

2021年3月期 決算説明会

2021年5月24日

本日のご説明内容

I 2020年度 決算実績

II 2021年度 業績予想

I 2020年度 決算実績

1. 損益実績

2. セグメント損益実績

1. 損益実績

受注高は減少、売上高・利益は増加

単位：億円	2019 実績	2020 実績	増減	2020 予想※	予想との 差異
受注高 (建設事業)	3,972	3,344	△628	—	—
売上高	4,290	4,457	+166	4,400	+57
営業利益	362 (8.4%)	446 (10.0%)	+84	410	+36
経常利益	382 (8.9%)	467 (10.5%)	+85	430	+37
親会社株主 当期純利益	235 (5.5%)	310 (7.0%)	+74	280	+30

※ 2020年5月13日に公表した連結業績予想値

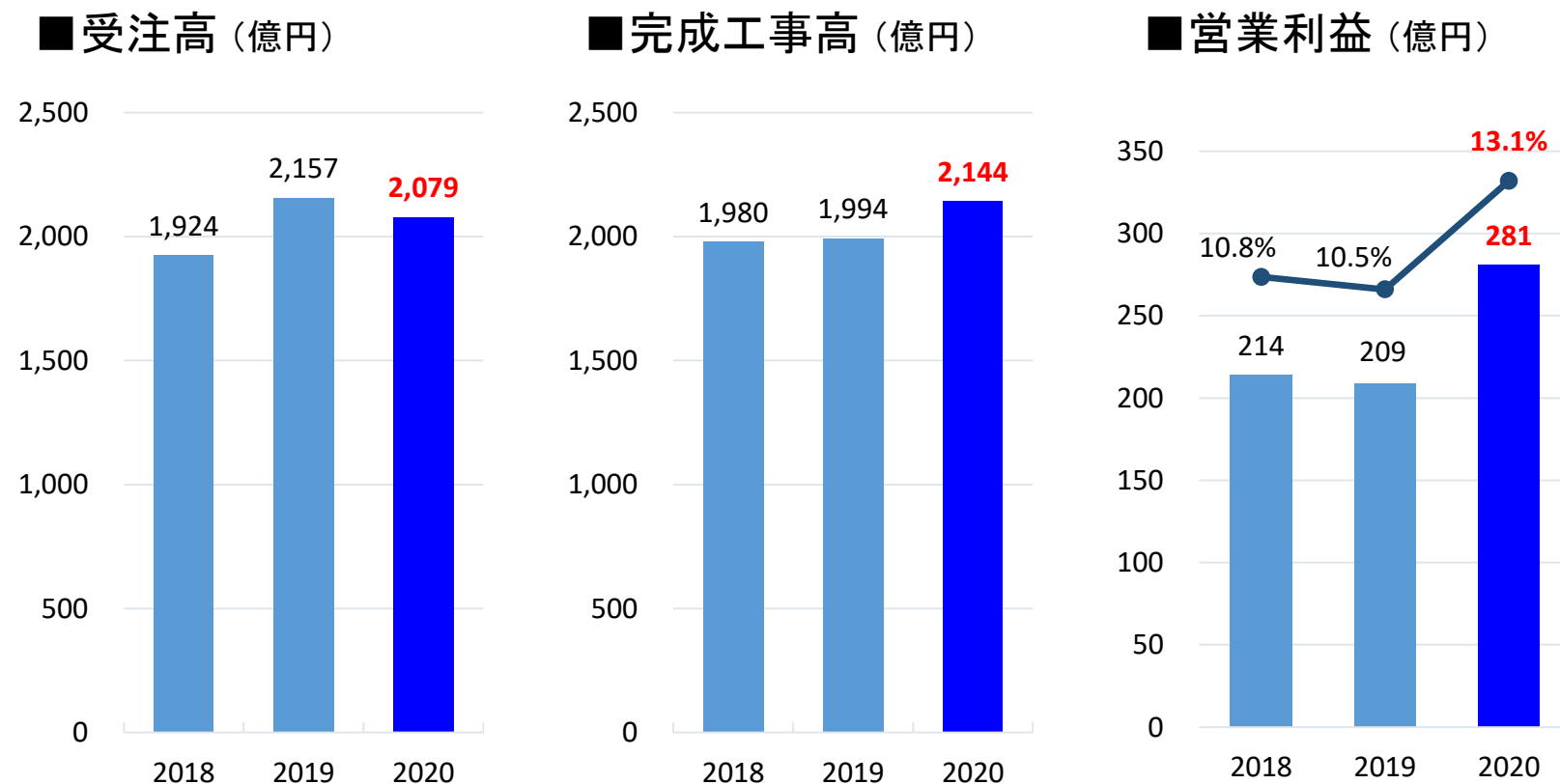
2. セグメント損益実績

単位:億円	売上高			営業利益		
	2019	2020	増減	2019	2020	増減
舗装土木	1,994	2,144	+149	209	281	+71
一般土木	801	766	△35	58	81	+23
建築	638	749	+111	37	22	△15
建設計	3,435	3,661	+226	305	384	+78
製造販売	612	585	△27	101	116	+15
開発	196	170	△25	27	17	△10
その他	46	39	△6	7	7	△0
セグ計	4,290	4,457	+166	442	526	+83
調整額	—	—	—	△80	△79	+1
連結計	4,290	4,457	+166	362	446	+84

2. セグメント損益実績

① 舗装土木(NIPPO・連結子会社)

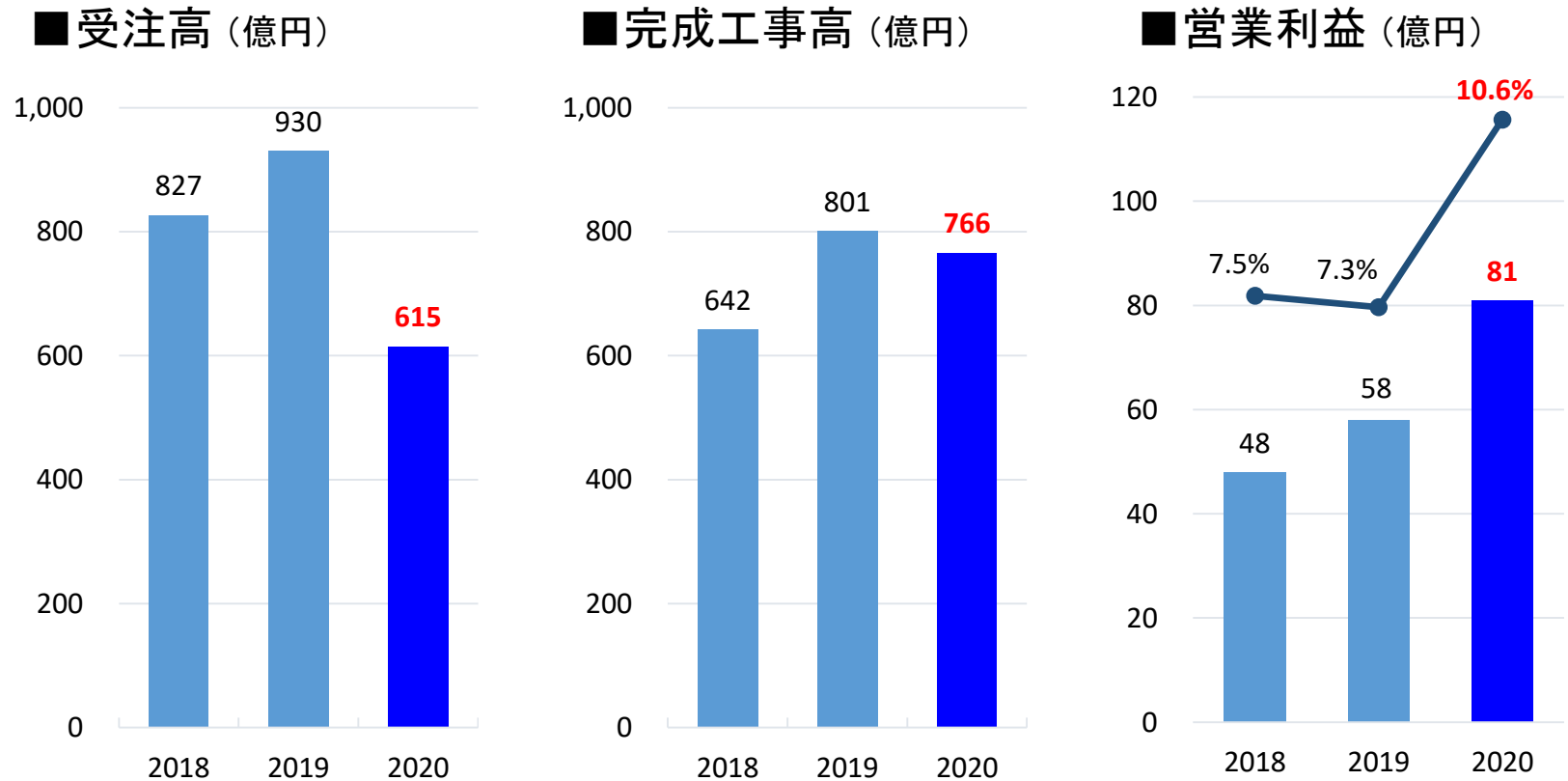
受注高は減少、完成工事高・営業利益は増加



2. セグメント損益実績

② 一般土木(大日本土木・長谷川体育施設・日舗建設)

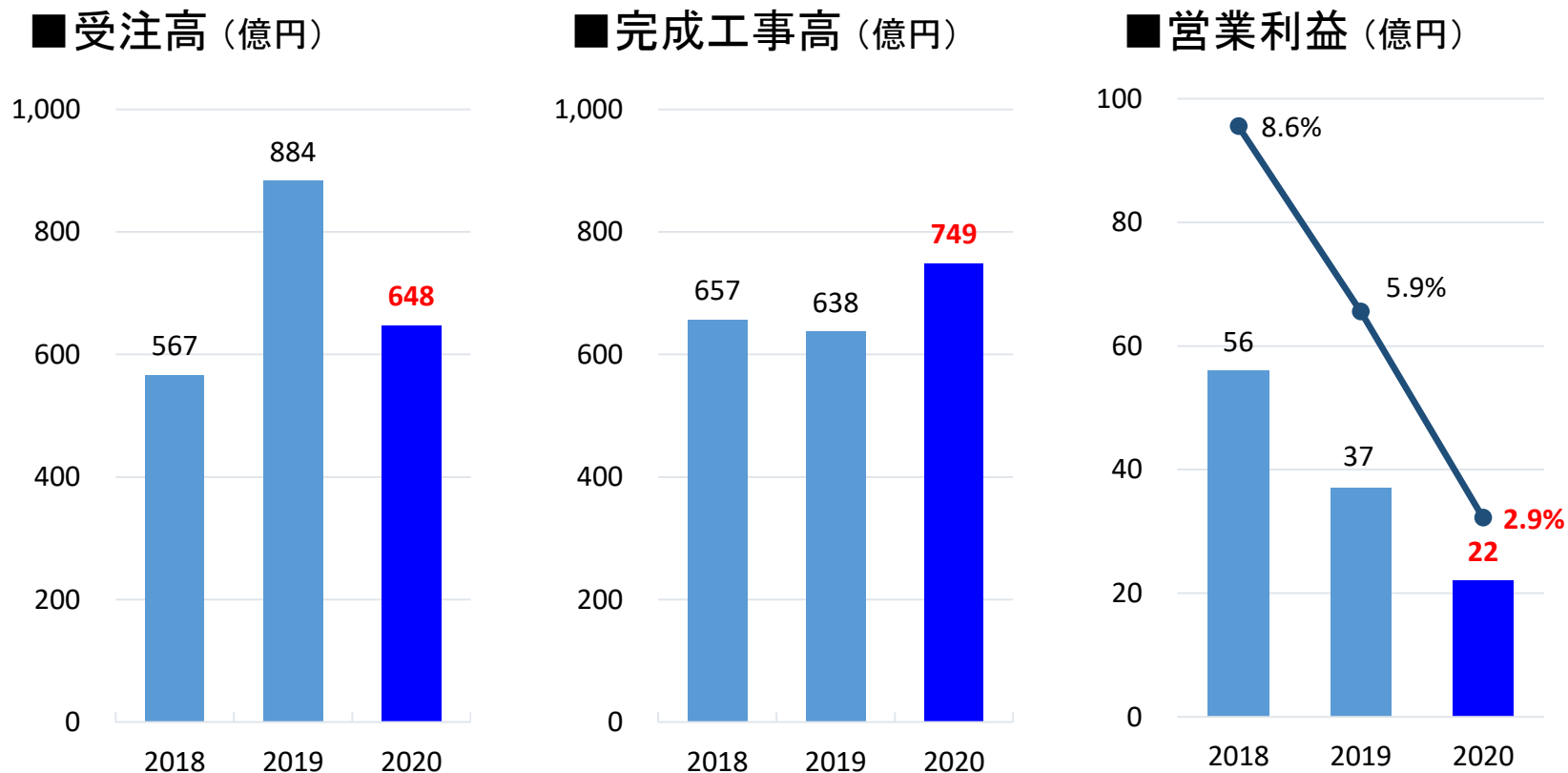
受注高・完成工事高は減少、営業利益は増加



2. セグメント損益実績

③ 建築(NIPPO・大日本土木)

受注高は減少、完成工事高は増加、営業利益は減少

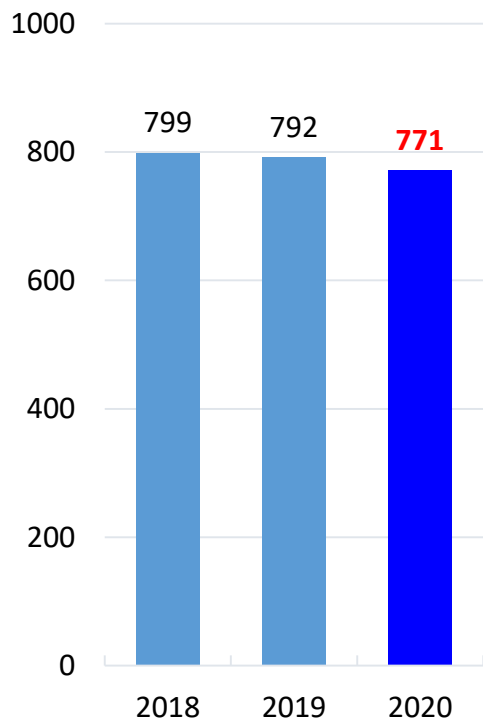


2. セグメント損益実績

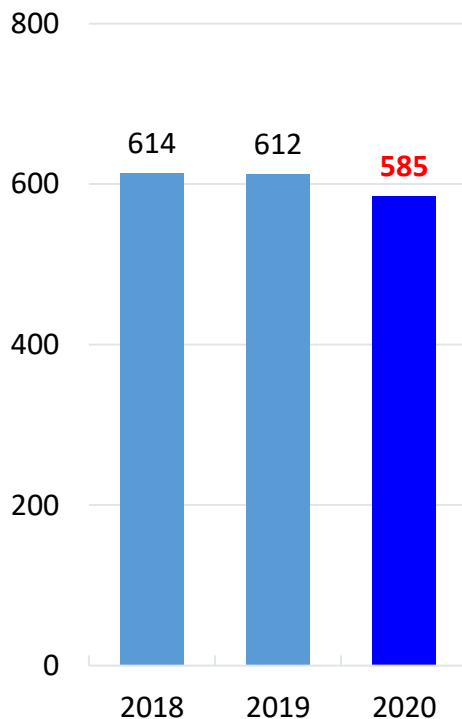
④ 製造・販売(NIPPO・連結子会社)

製造数量・売上高は微減、営業利益は増加
(原材料価格が前期より低下)

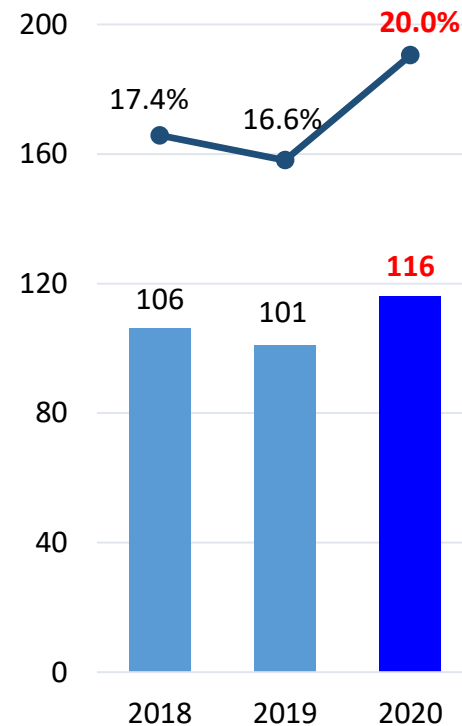
■ 製造数量 (万トン)



■ 売上高 (億円)



■ 営業利益 (億円)

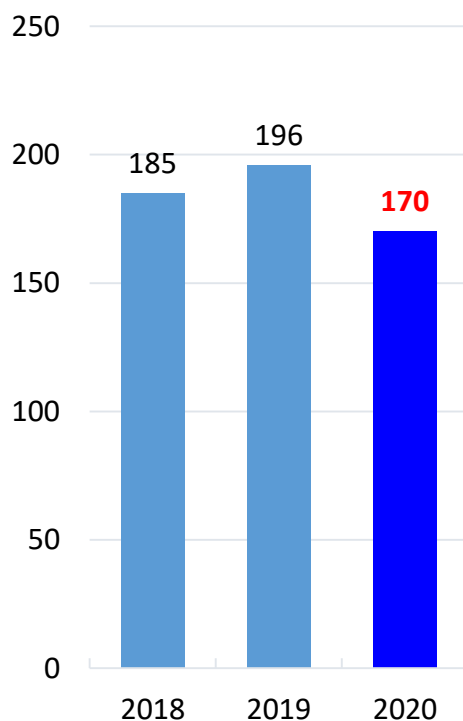


2. セグメント損益実績

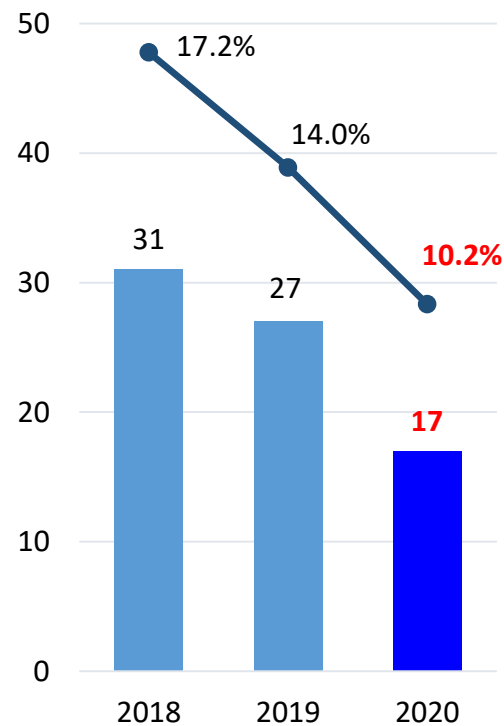
⑤ 開発(NIPPO)

売上高・営業利益は減少

■売上高 (億円)



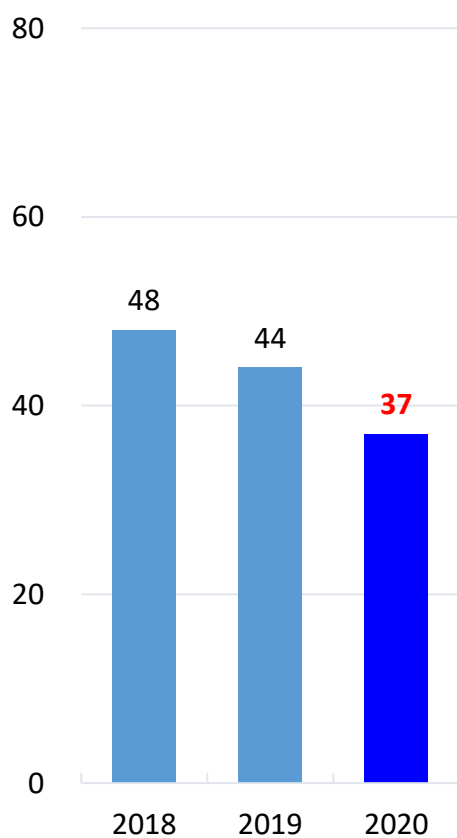
■営業利益 (億円)



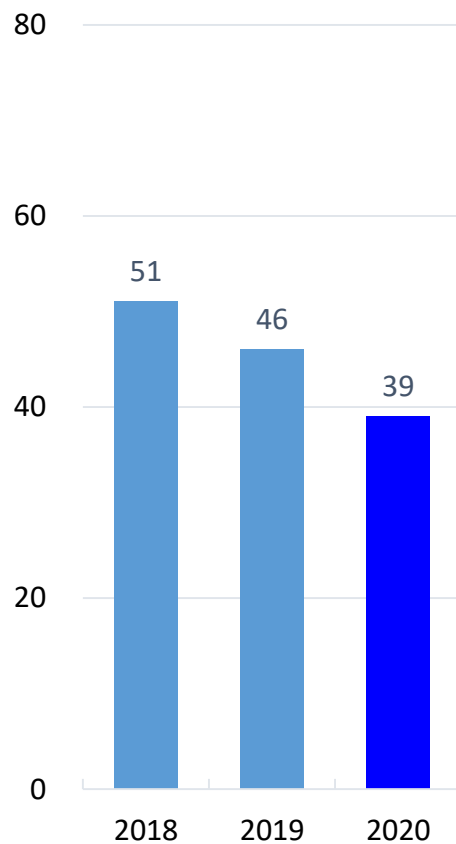
2. セグメント損益実績

⑥ その他(MECX等)

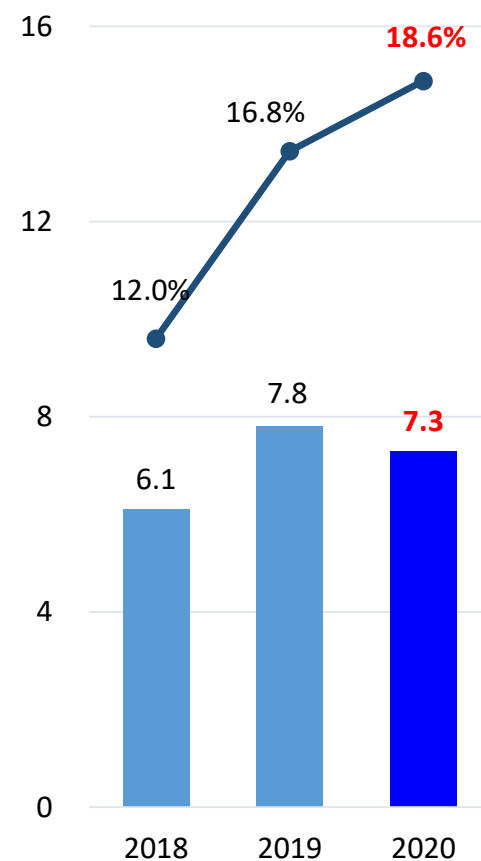
■ 受注高 (億円)



■ 売上高 (億円)



■ 営業利益 (億円)



Ⅱ 2021年度 通期予想

1. 損益予想

2. セグメント損益予想

1. 損益予想

単位：億円	2019 実績	2020 実績	2021 予想	増減※
受注高 (建設事業)	3,972	3,344	3,710	+366
売上高	4,290	4,457	4,650	+193
営業利益	362 (8.4%)	446 (10.0%)	420 (9.0%)	△26
経常利益	382 (8.9%)	467 (10.5%)	440 (9.5%)	△27
親会社株主 当期純利益	235 (5.5%)	310 (7.0%)	290 (6.2%)	△20
繰越工事高 (建設事業)	2,956	2,639	2,599	△40

※ 増減は、2021予想－2020実績(億円未満切り捨て)にて算出

2. セグメント損益予想 <売上高>

単位:億円	2019 実績	2020 実績	2021 予想	増減※
舗装土木	1,994	2,144	2,220	+76
一般土木	801	766	750	△16
建築	638	749	780	+31
建設計	3,435	3,661	3,750	+89
製造販売	612	585	620	+35
開発	196	170	230	+60
その他	46	39	50	+11
連結計	4,290	4,457	4,650	+193

※ 増減は、2021予想－2020実績(億円未満切り捨て)にて算出

2. セグメント損益予想 <営業利益>

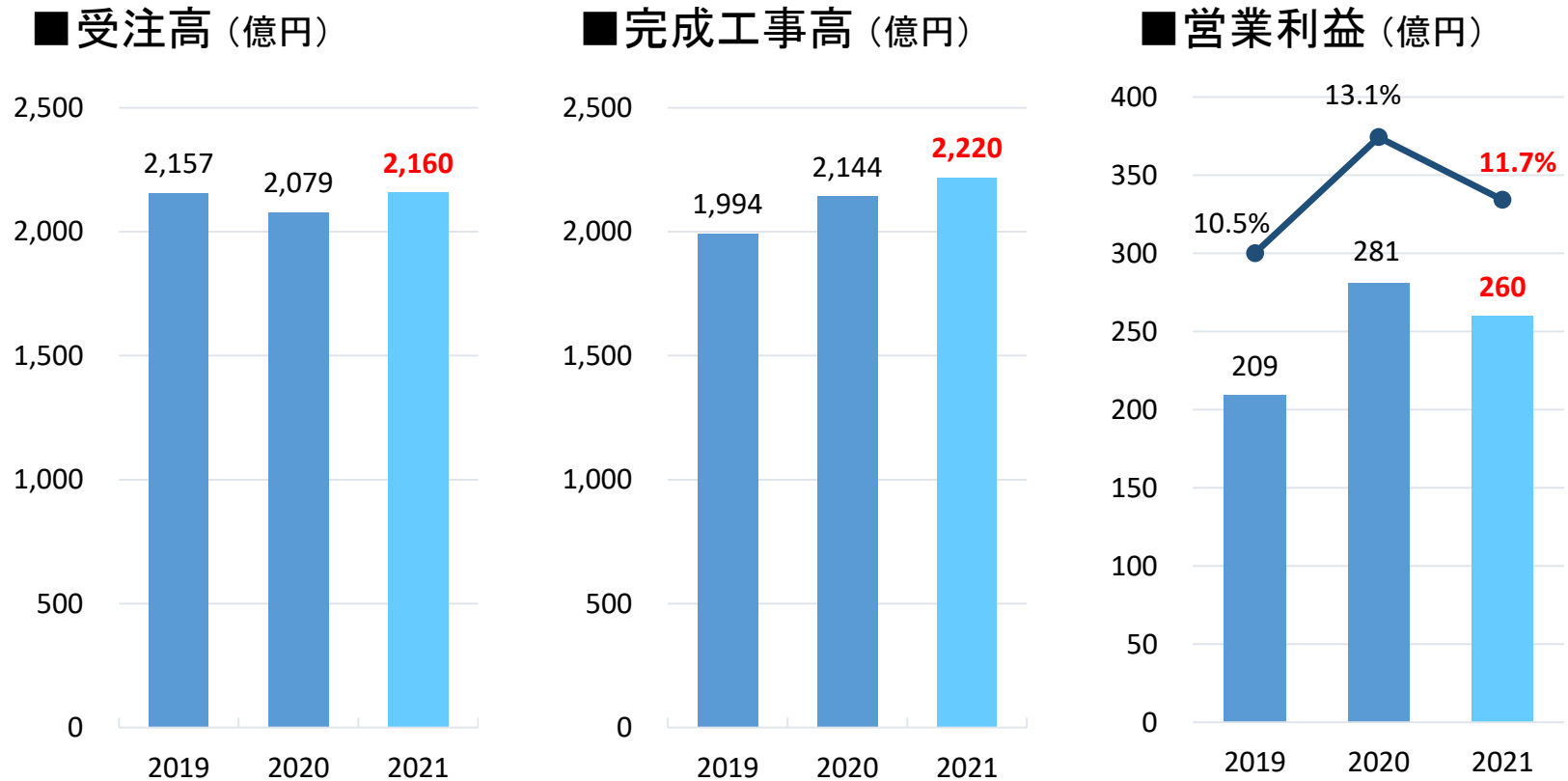
単位:億円	2019 実績	2020 実績	2021 予想	増減※
舗装土木	209	281	260	△21
一般土木	58	81	55	△26
建築	37	22	40	+18
建設計	305	384	355	△29
製造販売	101	116	105	△11
開発	27	17	30	+13
その他	7	7	8	+1
セグ計	442	526	498	△28
調整額	△80	△79	△78	+1
連結計	362	446	420	△26

※ 増減は、2021予想－2020実績(億円未満切り捨て)にて算出

2. セグメント損益予想

① 舗装土木(NIPPO・連結子会社)

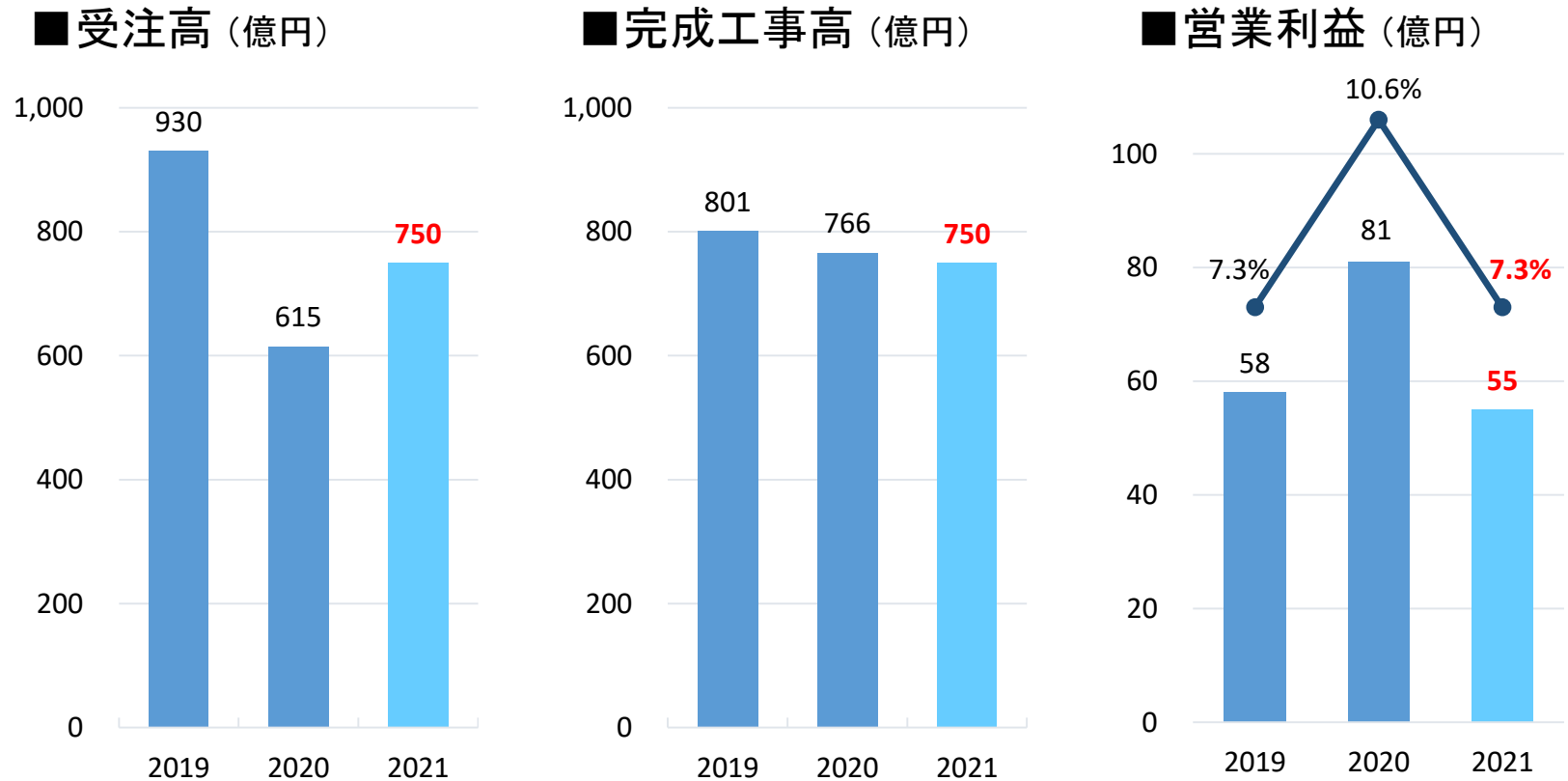
(予想)受注高・完成工事高は増加、営業利益は減少



2. セグメント損益予想

② 一般土木(大日本土木・長谷川体育施設・日鋪建設)

(予想)受注高は増加、完成工事高・営業利益は減少

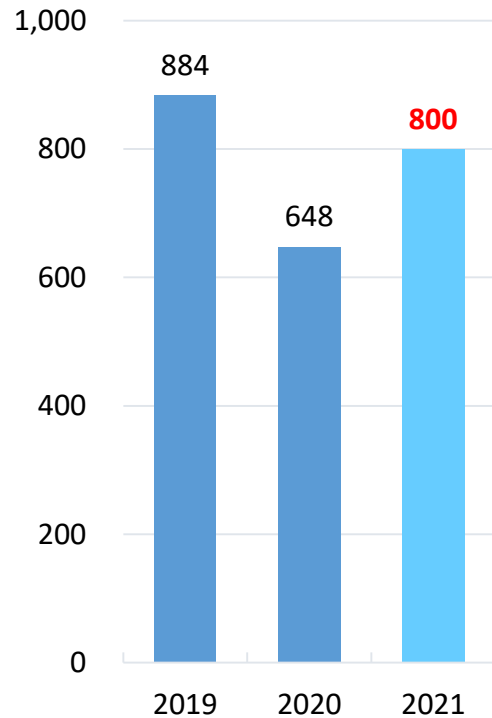


2. セグメント損益予想

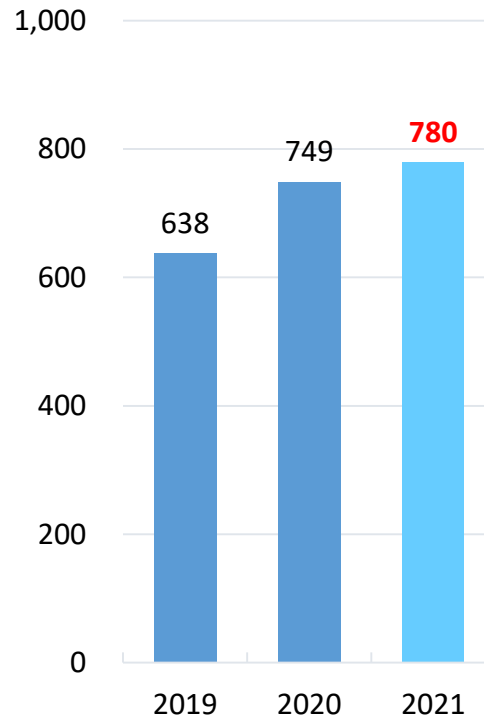
③ 建築(NIPPO・大日本土木)

(予想)受注高・完成工事高・営業利益とも増加

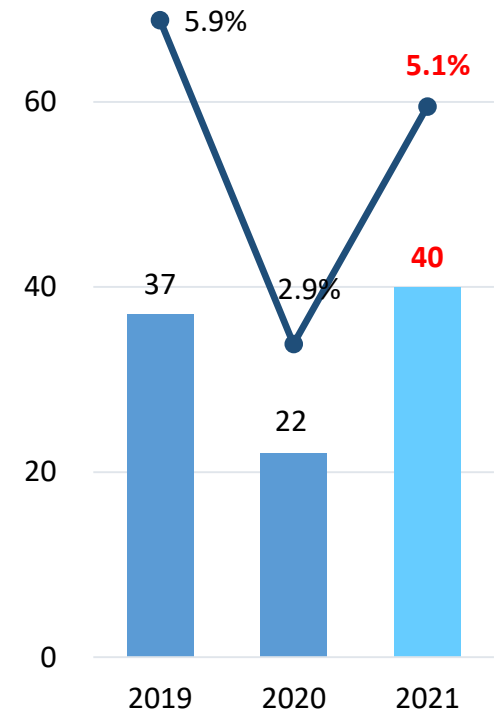
■ 受注高 (億円)



■ 完成工事高 (億円)



■ 営業利益 (億円)



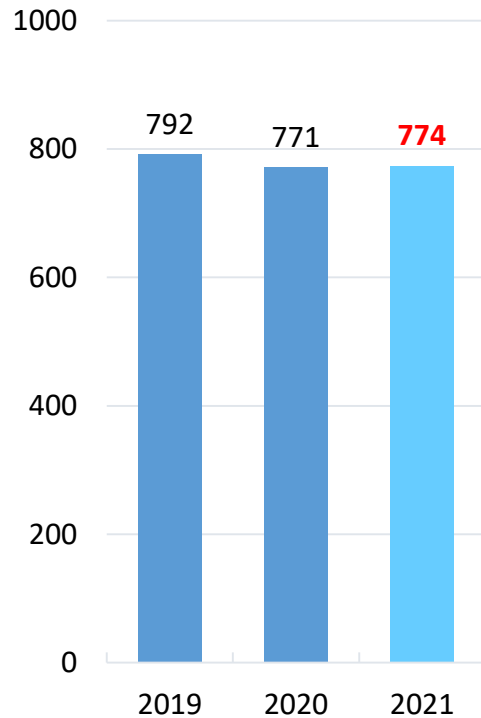
2. セグメント損益予想

④ 製造・販売(NIPPO・連結子会社)

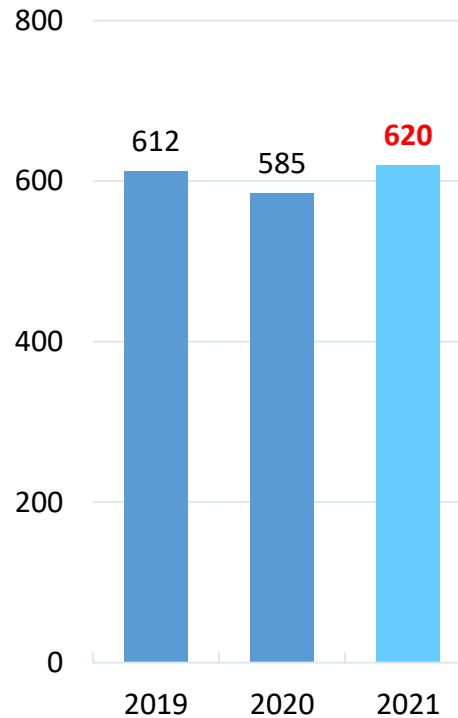
(予想)製造数量・売上高は微増、営業利益は減少

〔原材料価格は前期より上昇を見込む〕

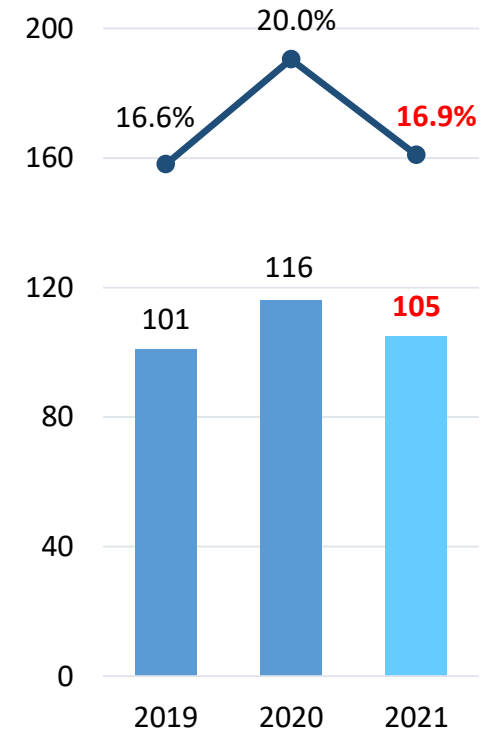
■ 製造数量 (万トン)



■ 売上高 (億円)



■ 営業利益 (億円)

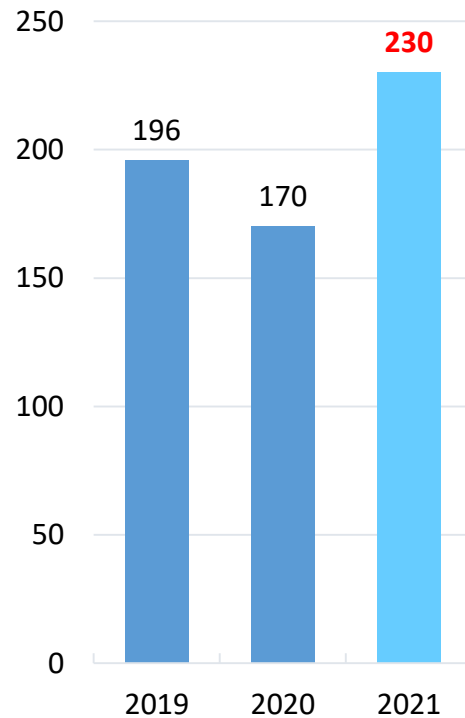


2. セグメント損益予想

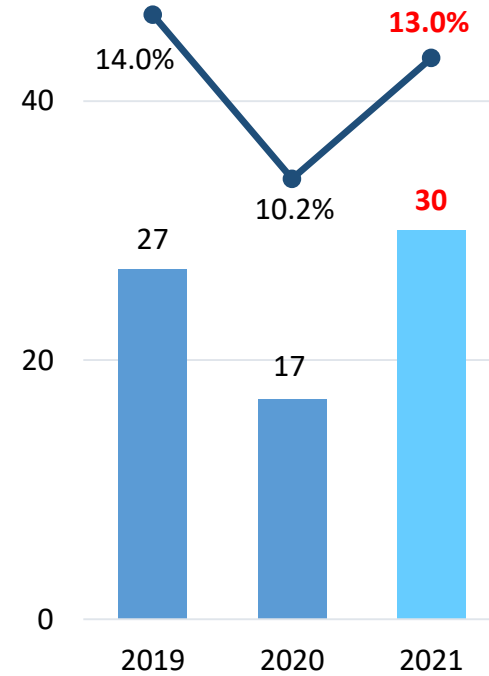
⑤ 開発(NIPPO)

(予想)売上高・営業利益は増加

■売上高 (億円)



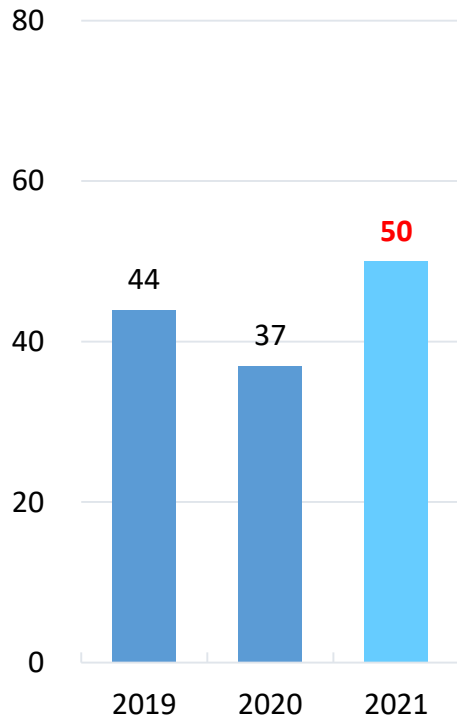
■営業利益 (億円)



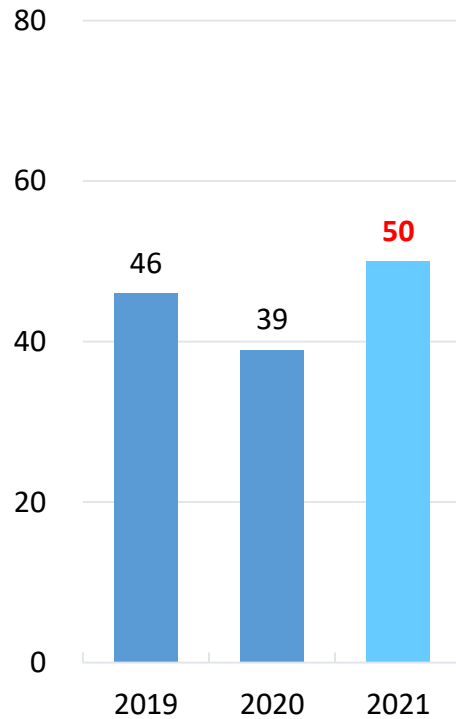
2. セグメント損益予想

⑥ その他(MECX等)

■ 受注高 (億円)



■ 売上高 (億円)



■ 営業利益 (億円)

