

# 2020年3月期 決算説明会

---

2020年6月2日

# 本日のご説明内容

- I 2019年度 決算実績
- II 2020年度 業績予想

# I 2019年度 決算実績

---

1. 損益実績
2. セグメント損益実績

# 1. 損益実績

## 増収減益

受注高・売上高は増加、利益率は低下

単位：億円	2018 実績	2019 実績	増減	2019 予想※	予想との 差異
受注高 (建設事業)	3,319	3,972	+652	—	—
売上高	4,132	4,290	+158	4,200	+90
営業利益	386 (9.4%)	362 (8.4%)	△24	390	△27
経常利益	390 (9.4%)	382 (8.9%)	△7	400	△17
親会社株主 当期純利益	255 (6.2%)	235 (5.5%)	△19	260	△24

※ 2019年5月13日に公表した連結業績予想値

## 2. セグメント損益実績

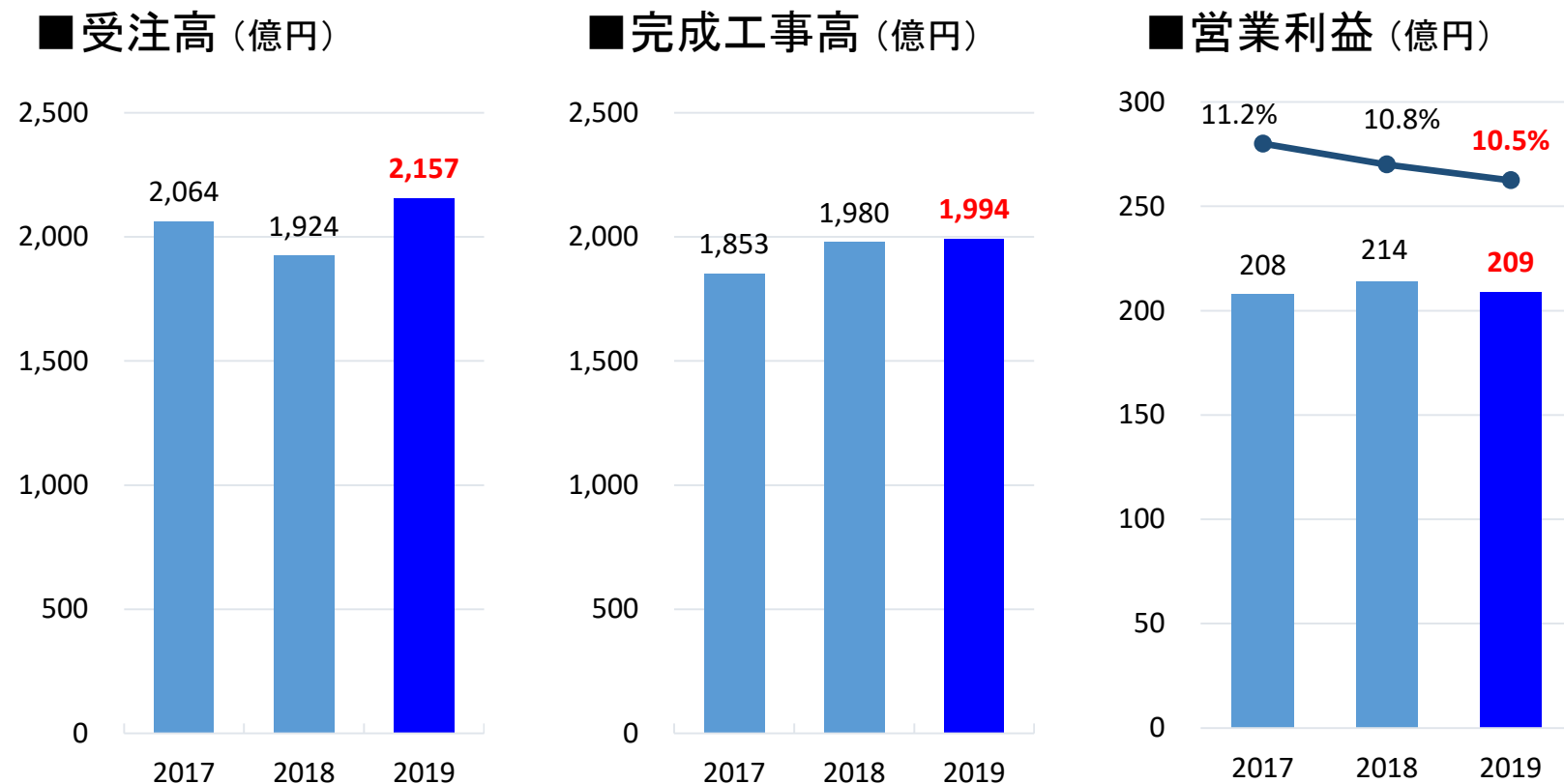
単位:億円	売上高			営業利益		
	2018	2019	増減	2018	2019	増減
舗装土木	1,980	1,994	+14	214	209	△4
一般土木	642	801	+159	48	58	+10
建築	657	638	△19	56	37	△18
建設計	3,280	3,435	+154	319	305	△13
製造販売	614	612	△2	106	101	△5
開発	185	196	+10	31	27	△4
その他	51	46	△4	6	7	+1
セグ計	4,132	4,290	+158	464	442	△21
調整額	—	—	—	△77	△80	△2
連結計	4,132	4,290	+158	386	362	△24

## 2. セグメント損益実績

### ① 舗装土木(NIPPO・G工事会社等)

受注高・完成工事高は増加

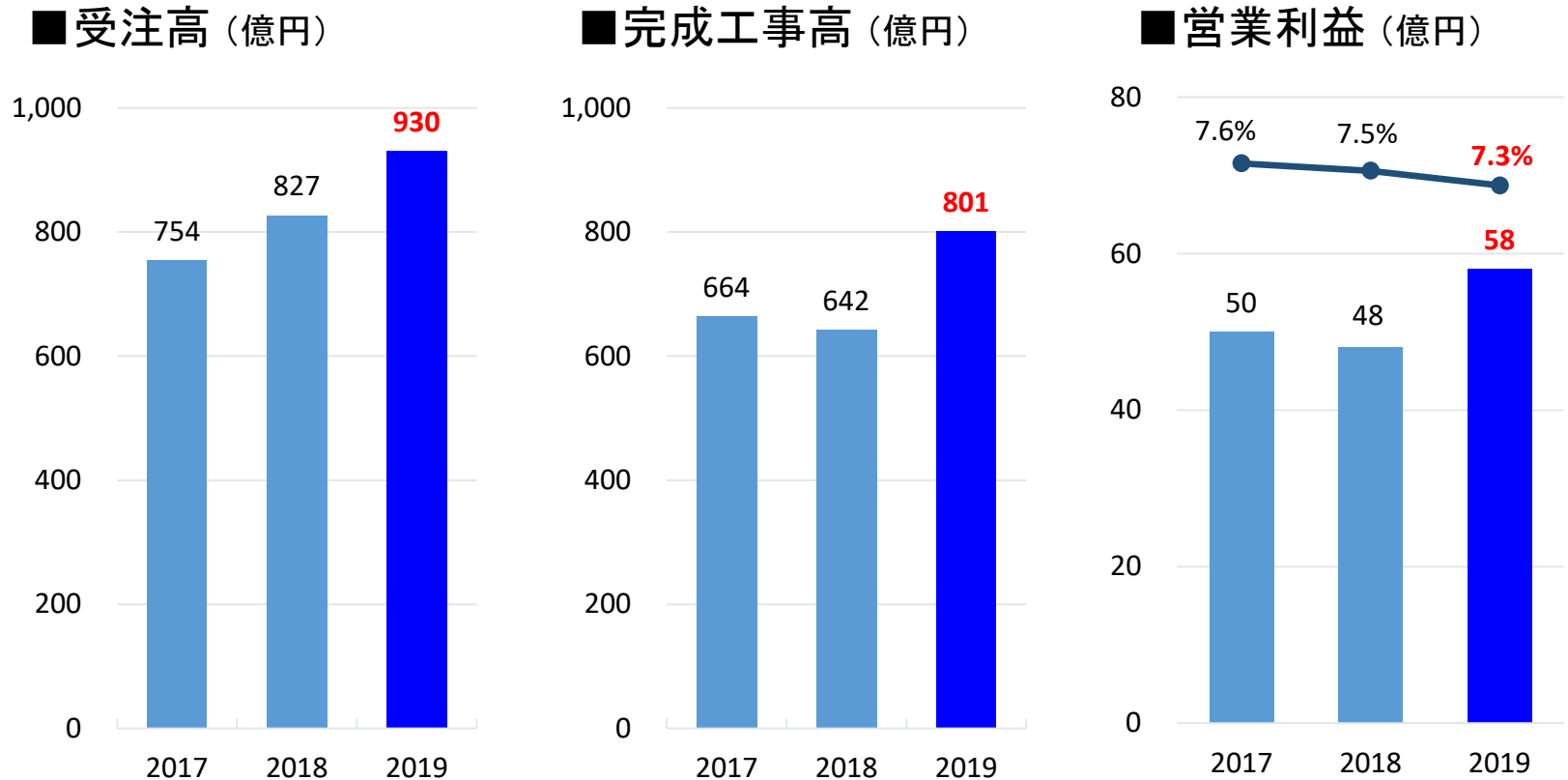
営業利益率は低下



## 2. セグメント損益実績

### ② 一般土木(大日本土木・長谷川体育施設・日鋪建設)

受注高・完成工事高・営業利益は増加



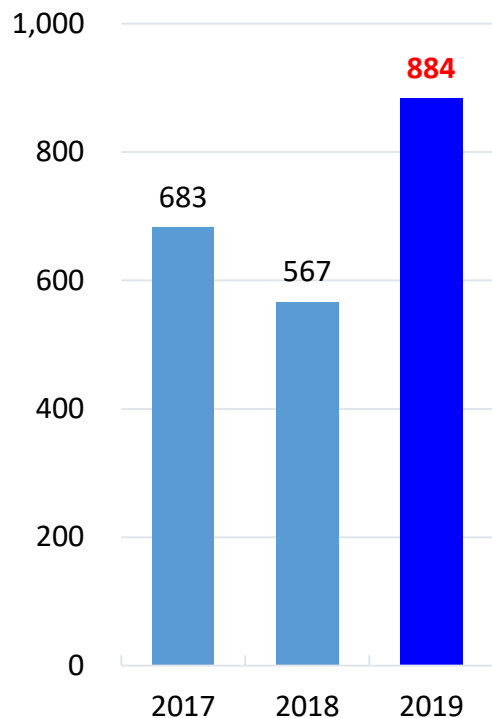
## 2. セグメント損益実績

### ③ 建築(NIPPO・大日本土木)

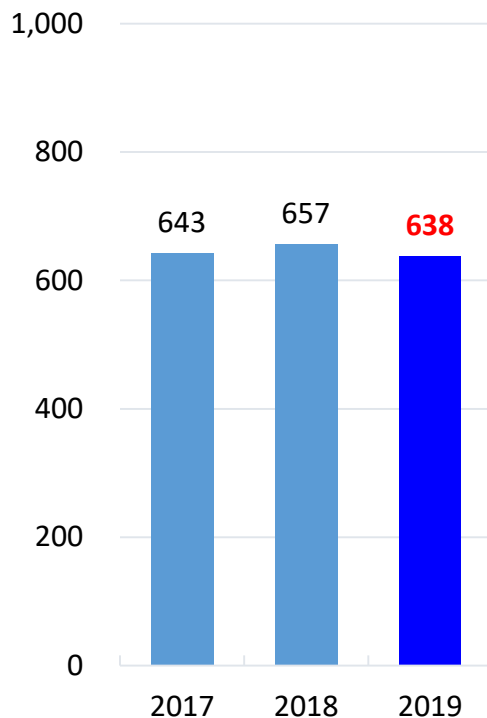
受注高は増加

営業利益率は低下

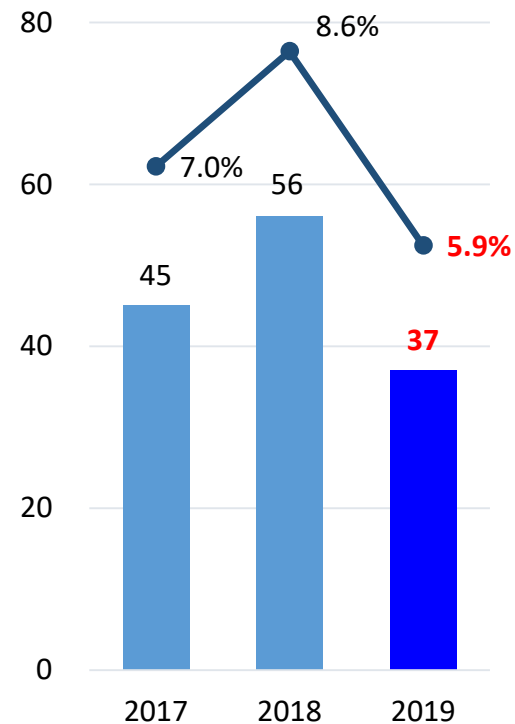
■ 受注高 (億円)



■ 完成工事高 (億円)



■ 営業利益 (億円)





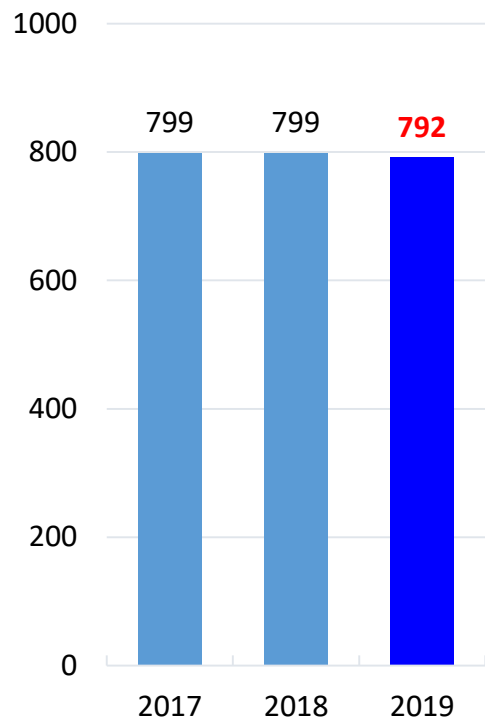
## 2. セグメント損益実績

### ④ 製造・販売(NIPPO・G製販会社等)

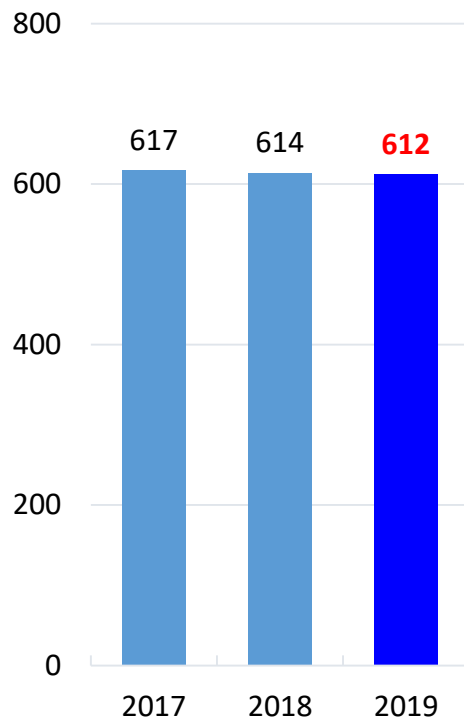
製造数量・売上高・営業利益は微減

(原材料価格は前期並み)

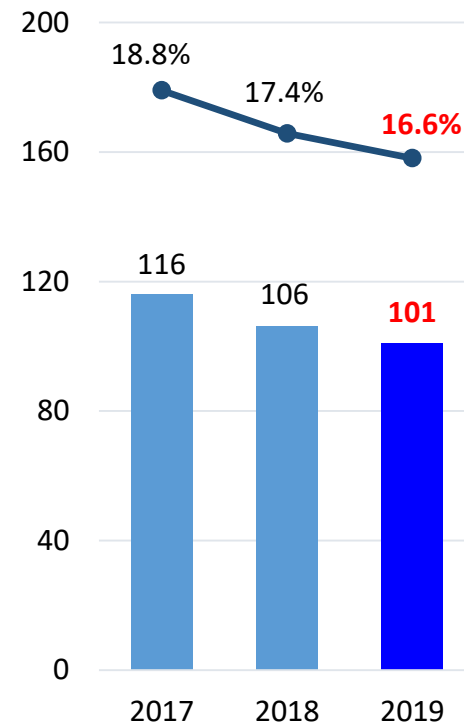
■ 製造数量 (万トン)



■ 売上高 (億円)



■ 営業利益 (億円)



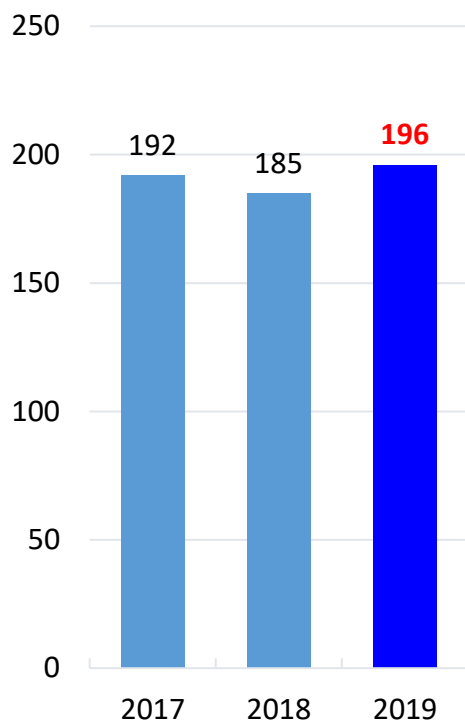
## 2. セグメント損益実績

### ⑤ 開発(NIPPO・大日本土木)

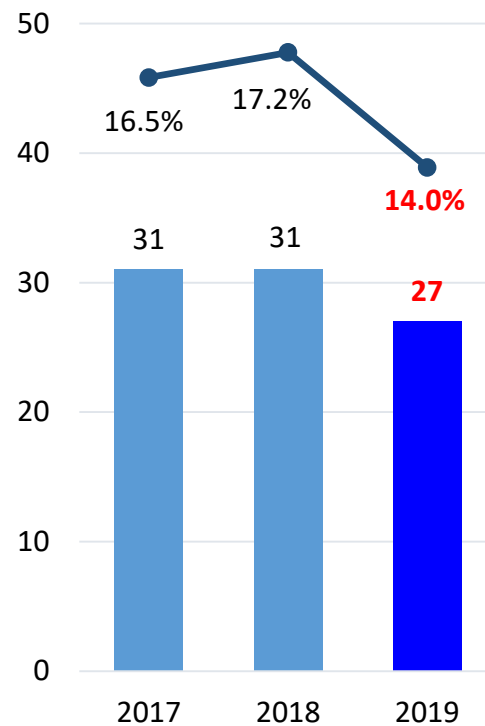
売上高は微増

営業利益率は低下

■ 売上高 (億円)



■ 営業利益 (億円)



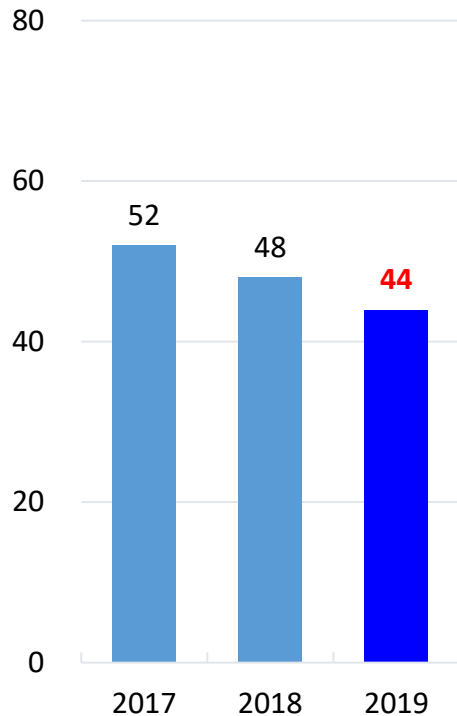
## 2. セグメント損益実績

### ⑥ その他(MECX・NIPPO琴海事業・PFI)

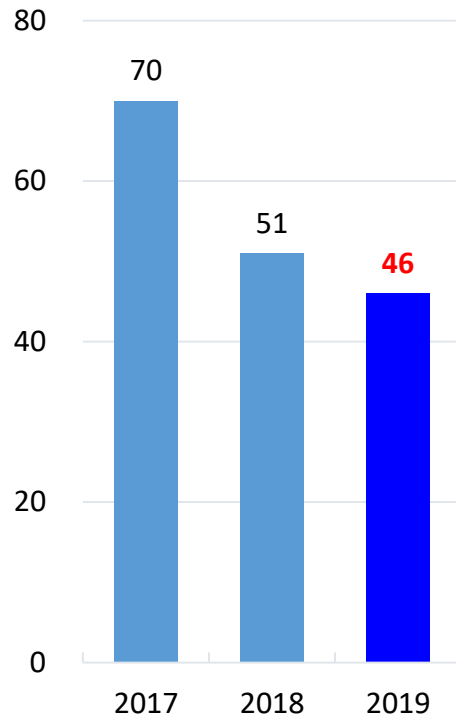
売上高は前期並み(セグ間売上高は増加:75→83)

営業利益は増加

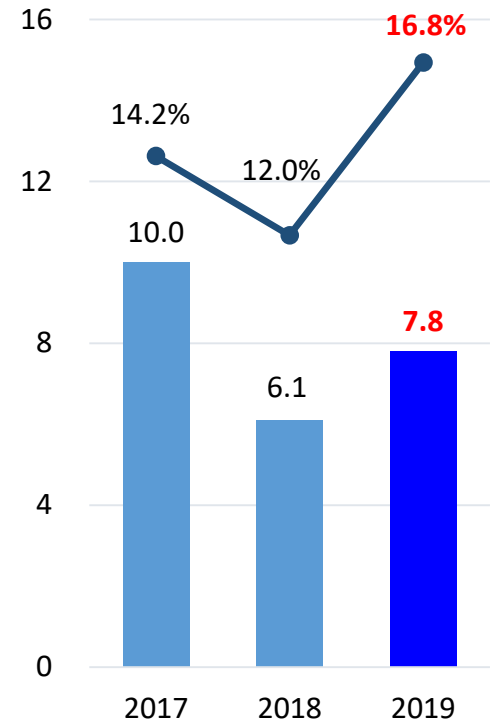
■ 受注高 (億円)



■ 売上高 (億円)



■ 営業利益 (億円)



## Ⅱ 2020年度 通期予想

---

1. 損益予想
2. セグメント損益予想

# 1. 損益予想

## 増収増益 建築・開発部門での増益を見込む

単位:億円	2018 実績	2019 実績	2020 予想	増減※1	(参考) 2020三計※2
受注高 (建設事業)	3,319	3,972	3,600	△372	—
売上高	4,132	4,290	4,400	+110	4,300
営業利益	386 (9.4%)	362 (8.4%)	410 (9.3%)	+48	410
経常利益	390 (9.4%)	382 (8.9%)	430 (9.8%)	+48	430
親会社株主 当期純利益	255 (6.2%)	235 (5.5%)	280 (6.4%)	+45	—
繰越工事高 (建設事業)	2,419	2,956	3,006	+50	—

※1 増減は、2020予想－2019実績(億円未満切り捨て)にて算出

※2 2020三計は、2018年5月21日発表の「中長期経営ビジョン」説明会資料掲載の数値

## 2. セグメント損益予想 <売上高>

単位:億円	2018 実績	2019 実績	2020 予想	増減※1	(参考) 2020三計※2
舗装土木	1,980	1,994	2,000	+6	3,380
一般土木	642	801	800	△1	
建築	657	638	750	+112	
建設計	3,280	3,435	3,550	+115	
製造販売	614	612	620	+8	640
開発	185	196	180	△16	210
その他	51	46	50	+4	70
連結計	4,132	4,290	4,400	+110	4,300

※1 増減は、2020予想－2019実績(億円未満切り捨て)にて算出

※2 2020三計は、2018年5月21日発表の「中長期経営ビジョン」説明会資料掲載の数値

## 2. セグメント損益予想 <営業利益>

単位：億円	2018 実績	2019 実績	2020 予想	増減※1	(参考) 2020三計※2
舗装土木	214	209	210	+1	330
一般土木	48	58	60	+2	
建築	56	37	50	+13	
建設計	319	305	320	+15	
製造販売	106	101	100	△1	130
開発	31	27	65	+38	20
その他	6	7	7	0	10
セグ計	464	442	492	+50	490
調整額	△77	△80	△82	△2	△80
連結計	386	362	410	+48	410

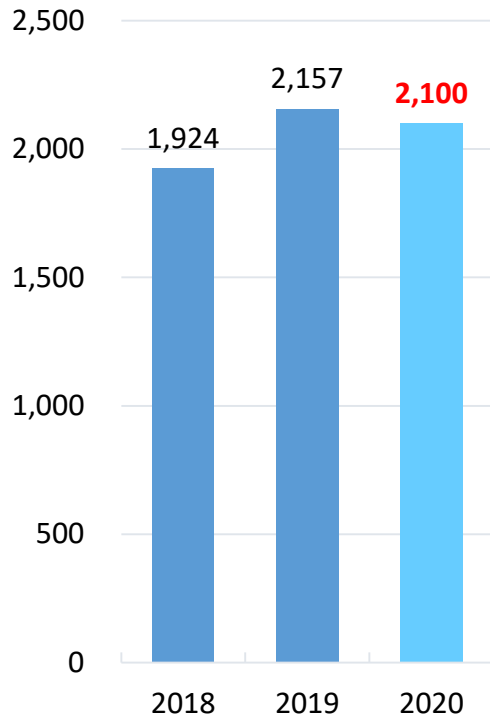
※1 増減は、2020予想－2019実績(億円未満切り捨て)にて算出

※2 2020三計は、2018年5月21日発表の「中長期経営ビジョン」説明会資料掲載の数値

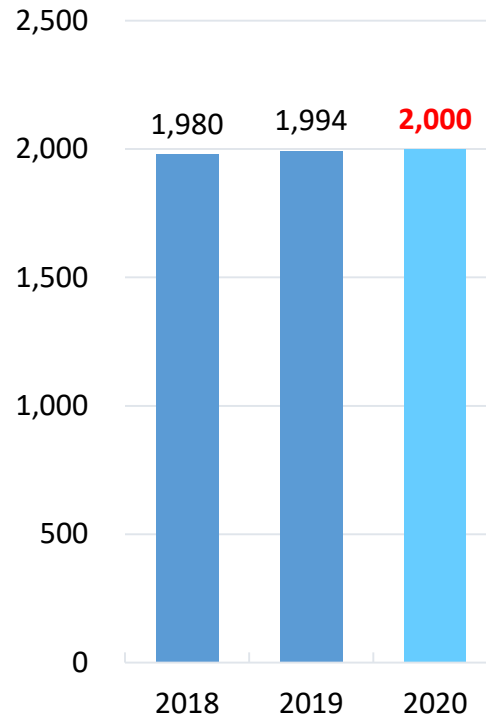
## 2. セグメント損益予想

### ① 舗装土木(NIPPO・G工事会社等)

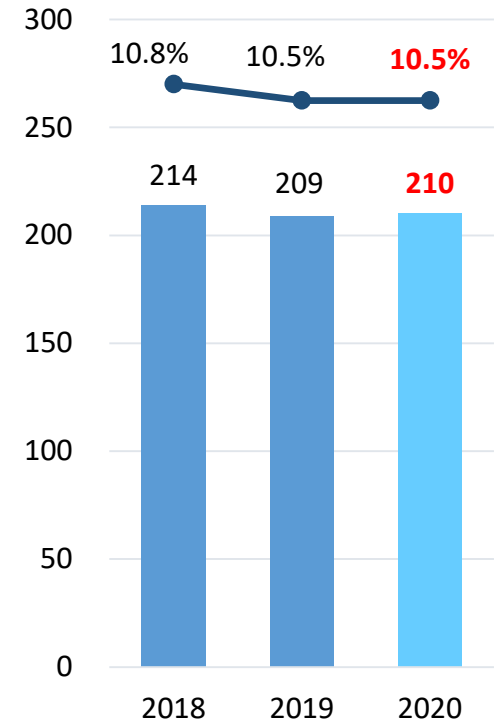
■ 受注高 (億円)



■ 完成工事高 (億円)



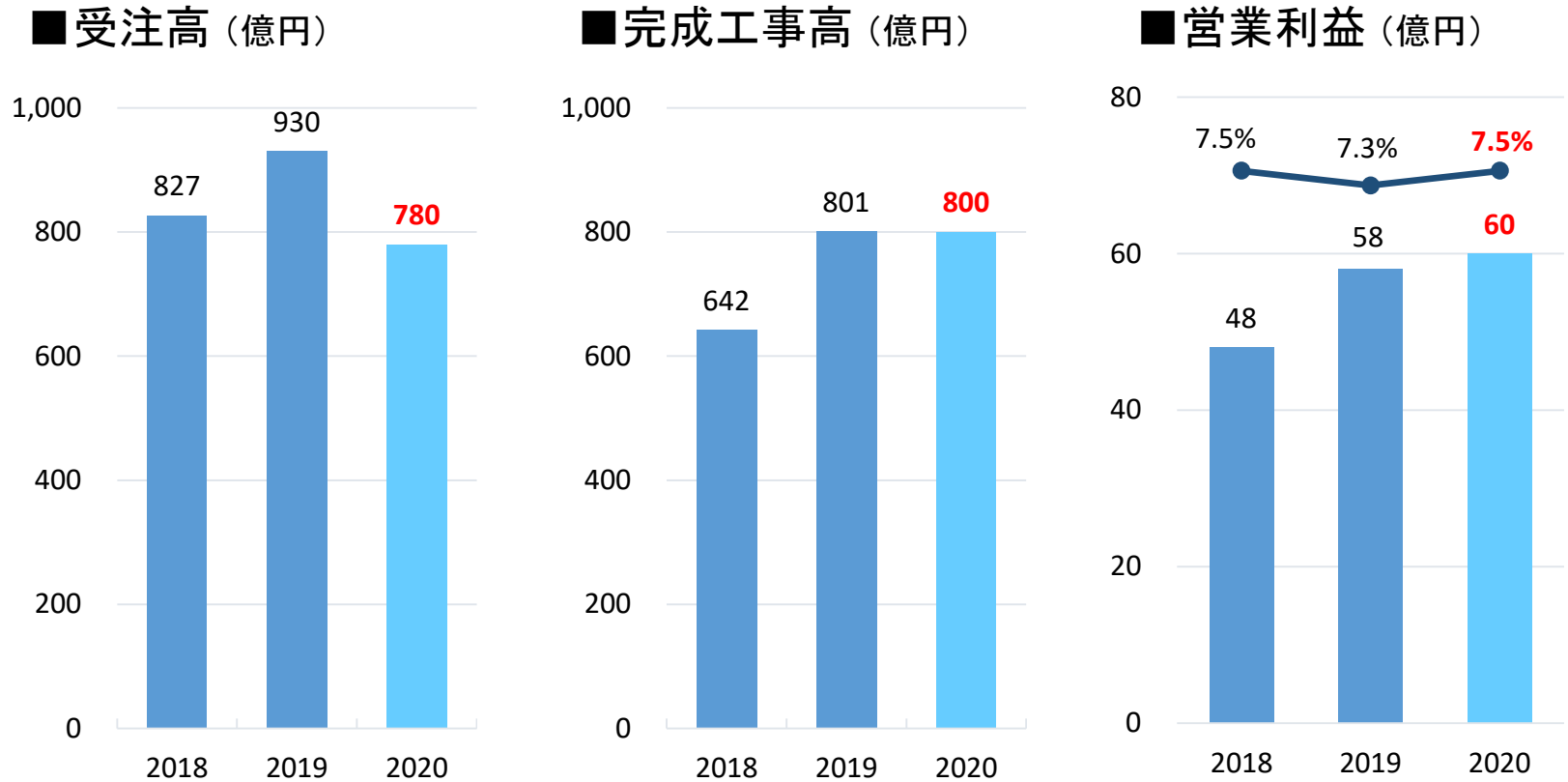
■ 営業利益 (億円)





## 2. セグメント損益予想

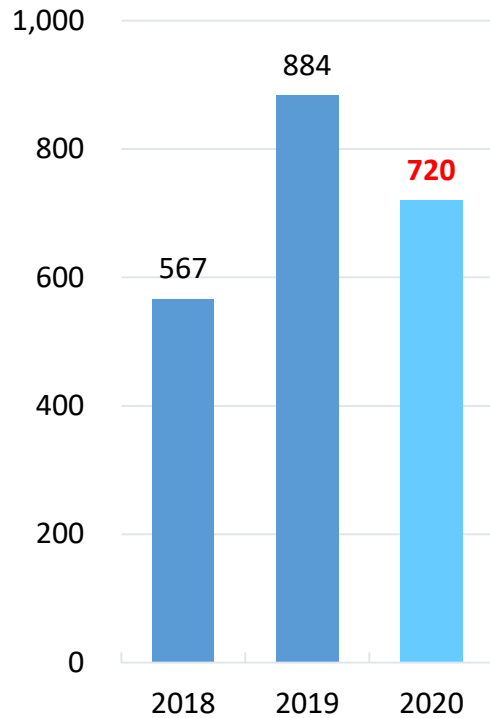
### ② 一般土木(大日本土木・長谷川体育施設・日鋪建設)



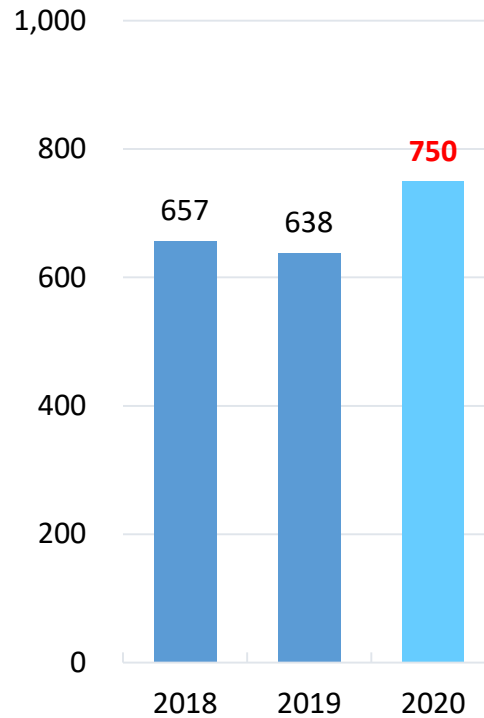
## 2. セグメント損益予想

### ③ 建築(NIPPO・大日本土木)

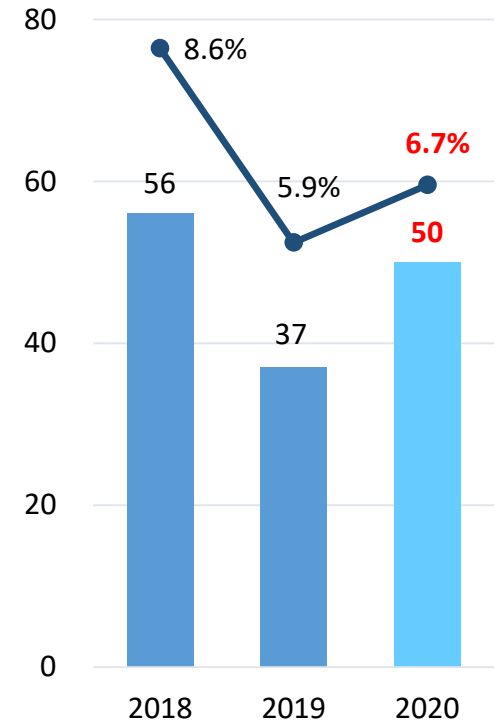
■ 受注高 (億円)



■ 完成工事高 (億円)



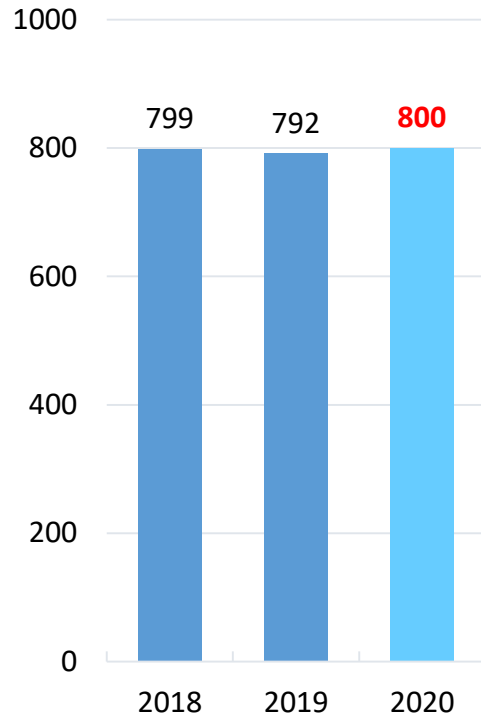
■ 営業利益 (億円)



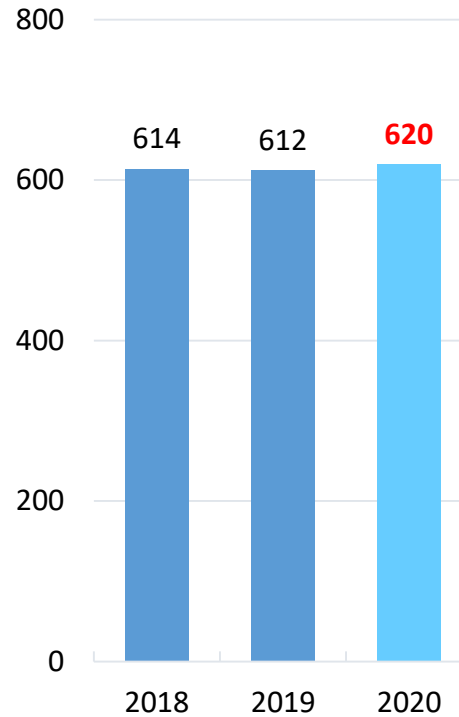
## 2. セグメント損益予想

### ④ 製造・販売(NIPPO・G製販会社等)

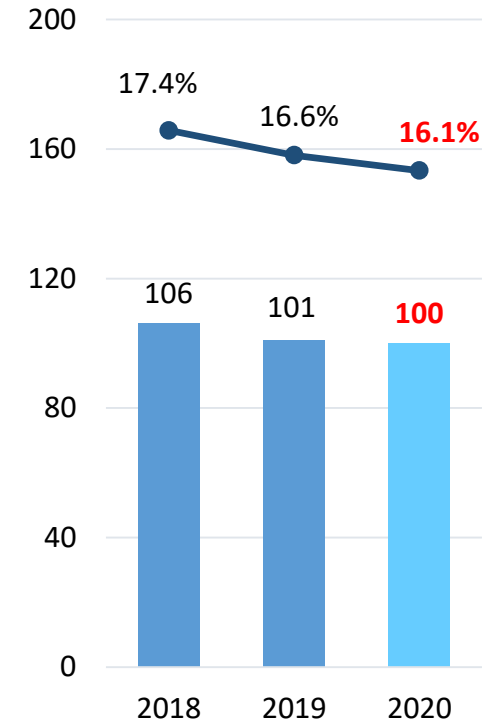
■ 製造数量 (万トン)



■ 売上高 (億円)



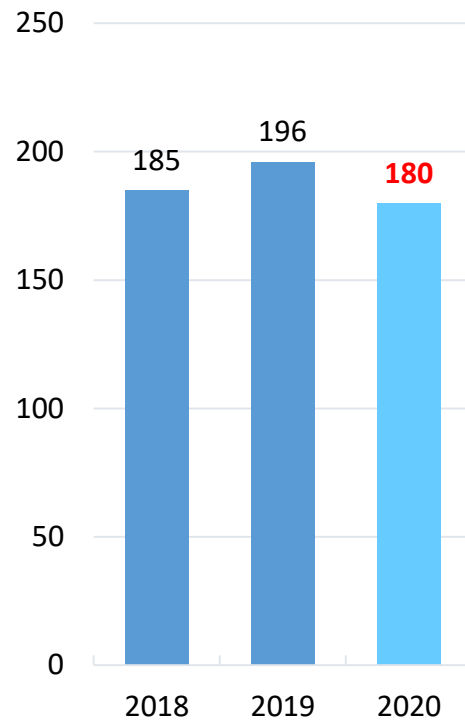
■ 営業利益 (億円)



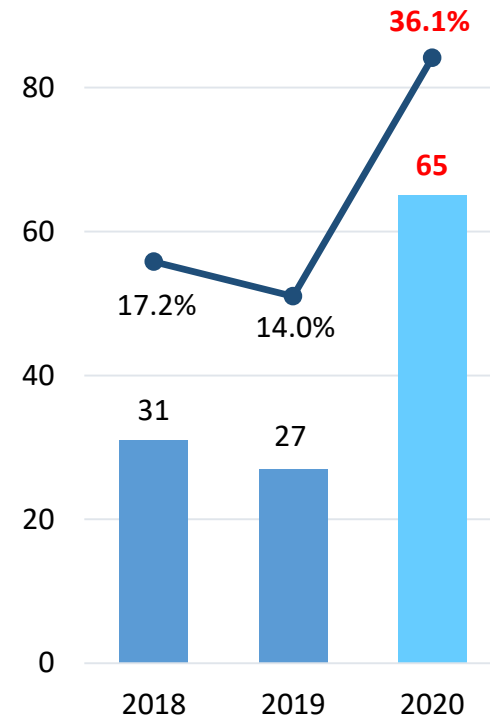
## 2. セグメント損益予想

### ⑤ 開発(NIPPO・大日本土木)

■ 売上高 (億円)



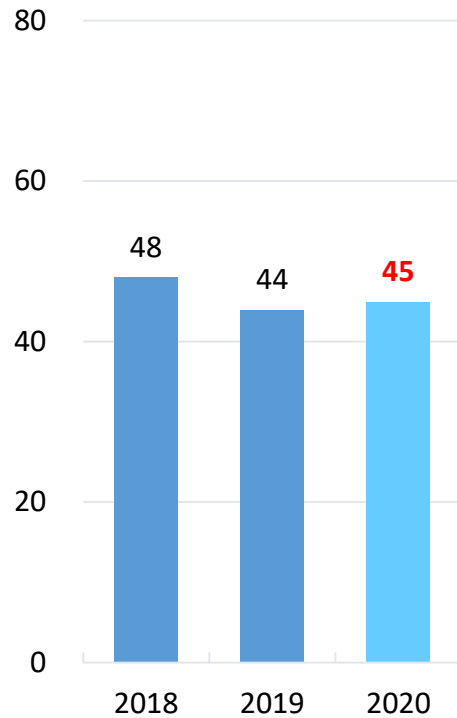
■ 営業利益 (億円)



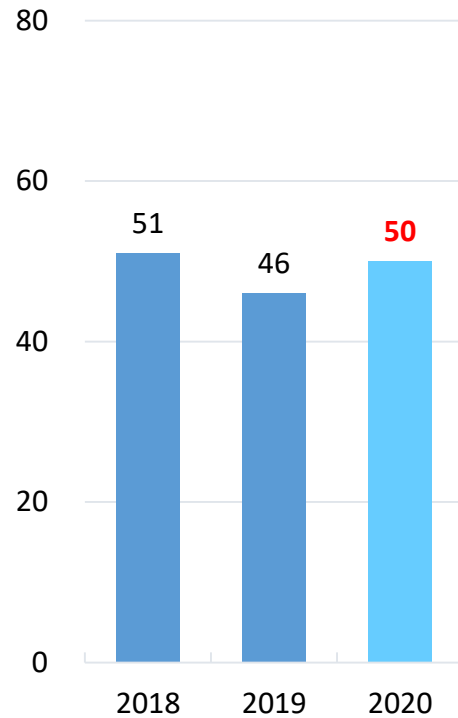
## 2. セグメント損益予想

### ⑥ その他(MECX・NIPPO琴海事業・PFI)

■ 受注高 (億円)



■ 売上高 (億円)



■ 営業利益 (億円)

