

2018年度 第2四半期 決算説明会

2018年11月20日

- I 決算実績(2018年度2Q)
- II 通期業績予想

I 決算実績(2018年度2Q)

1. 損益実績(連結)
2. セグメント損益(連結)
3. セグメント別の概況

1. 損益実績(連結)

減収減益

天候不順 原材料価格の上昇等が影響

単位: 億円	2017 2Q 実績	2018 2Q 実績	増減	2018 2Q 当初予想	予想との 差異
受注高 (建設事業)	1,891	1,490	△400	—	—
売上高	1,788	1,730	△58	1,890	△159
営業利益	147	112	△34	160	△47
経常利益	157	125	△32	167	△41
親会社株主 四半期純利益	98	75	△22	106	△30

2. セグメント損益(連結)

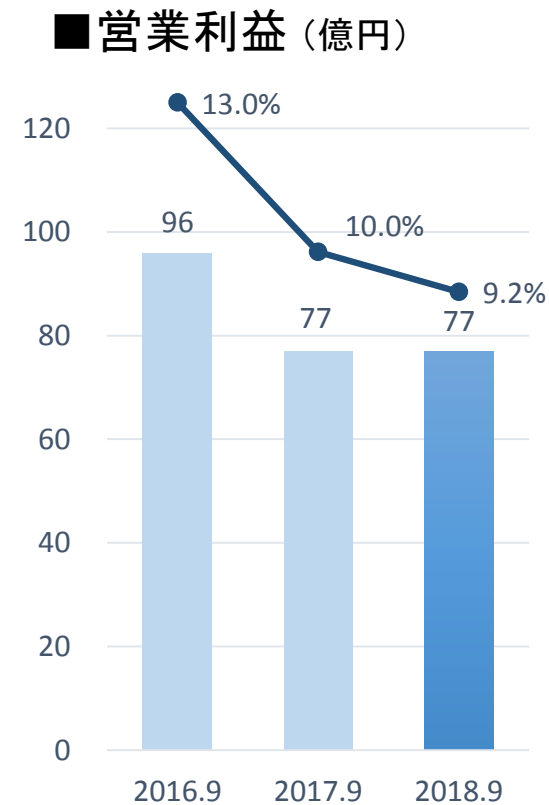
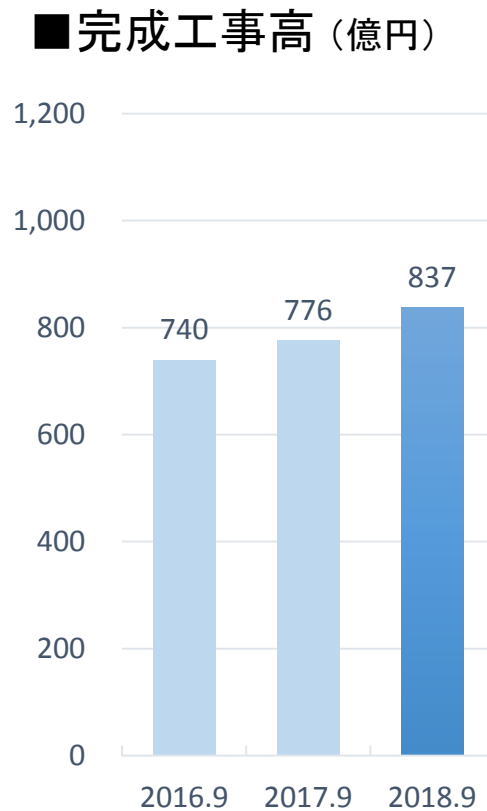
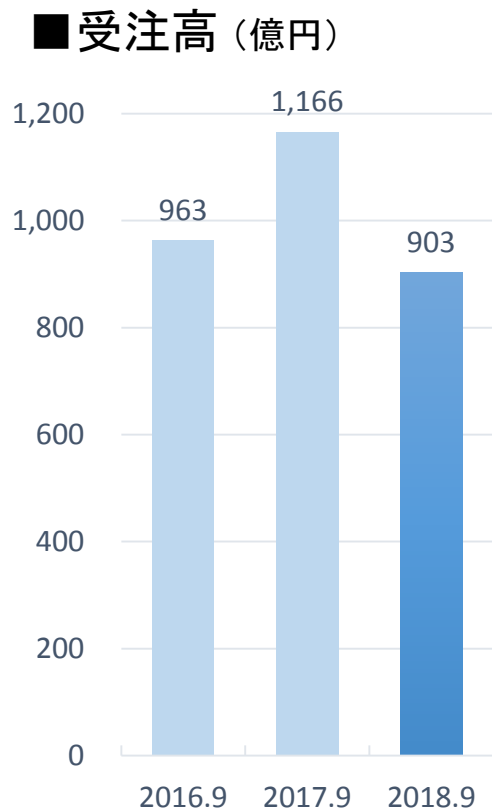
単位:億円	売上高			営業利益		
	2017 2Q	2018 2Q	増減	2017 2Q	2018 2Q	増減
舗装土木	776	837	+60	77	77	△0
一般土木	270	278	+8	15	17	+1
建築	355	267	△88	29	18	△10
建設計	1,402	1,383	△19	123	113	△9
製造販売	271	252	△18	44	26	△18
開発	74	72	△1	12	10	△1
その他	40	21	△19	5	2	△2
セグ計	1,788	1,730	△58	185	153	△32
調整額	—	—	—	△37	△40	△2
連結計	1,788	1,730	△58	147	112	△34

3. セグメント別の概況

① 舗装土木 (NIPPO・G工事会社等)

完成工事高は増加 (前期繰越工事の消化)

営業利益は微減



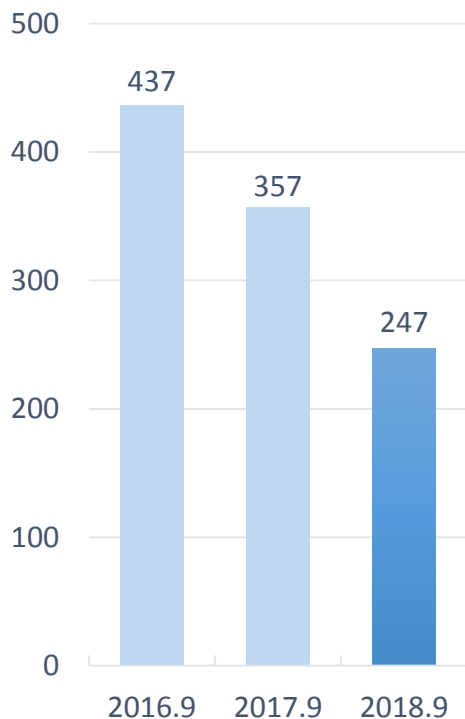
3. セグメント別の概況

② 一般土木(大日本土木・長谷川体育施設・日舗建設)

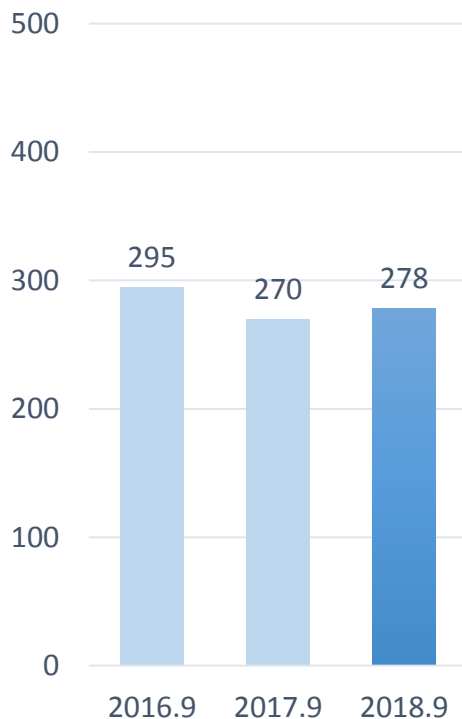
受注高は減少

完成工事高・営業利益は微増

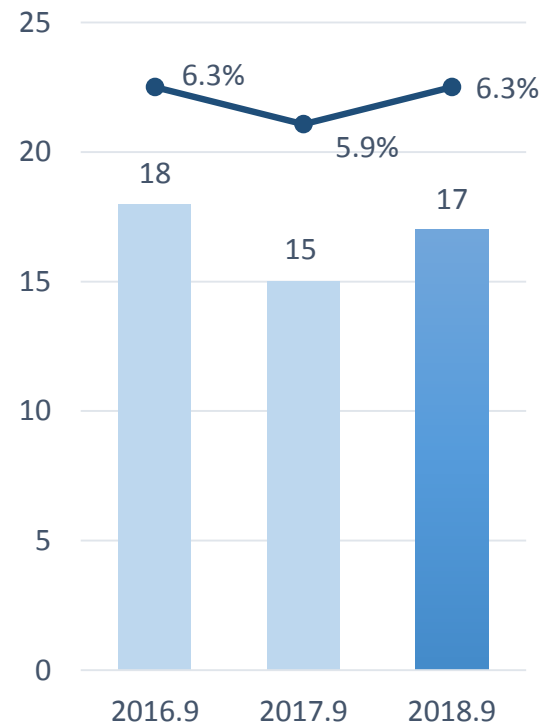
■ 受注高 (億円)



■ 完成工事高 (億円)



■ 営業利益 (億円)

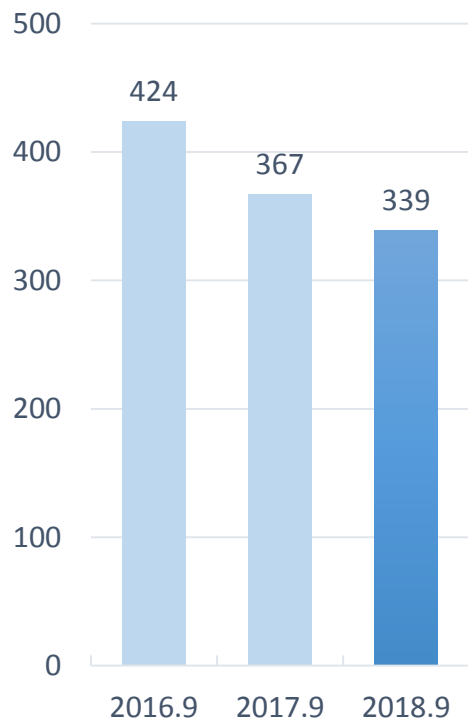


3. セグメント別の概況

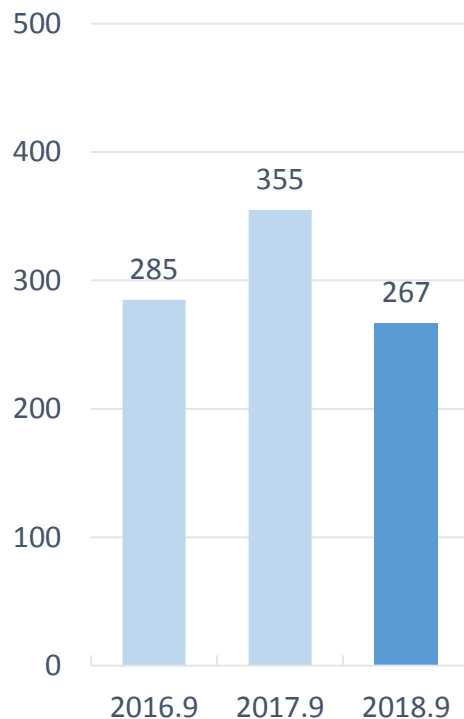
③ 建築 (NIPPO・大日本土木)

受注高・完成工事高・営業利益は減少

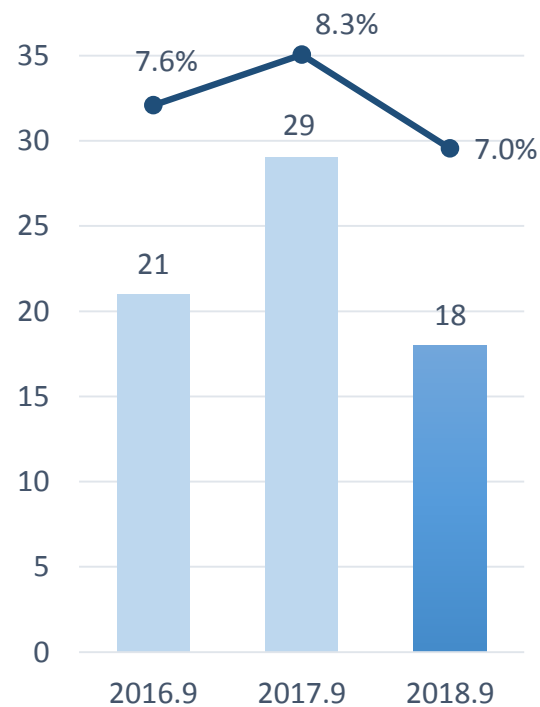
■ 受注高 (億円)



■ 完成工事高 (億円)



■ 営業利益 (億円)



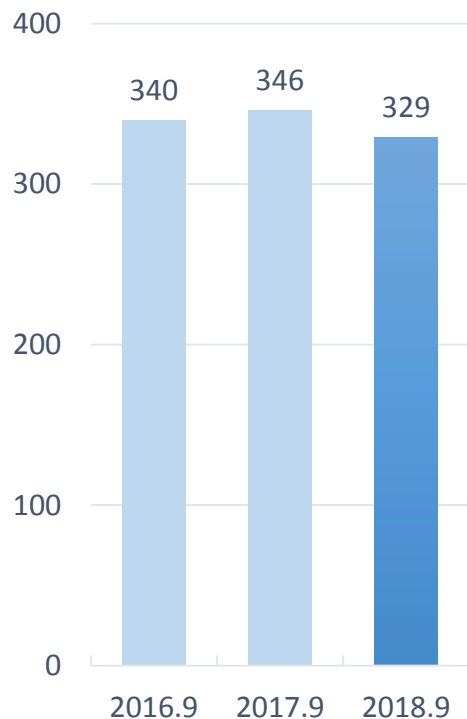
3. セグメント別の概況

④ 製造・販売 (NIPPO・G製販会社等)

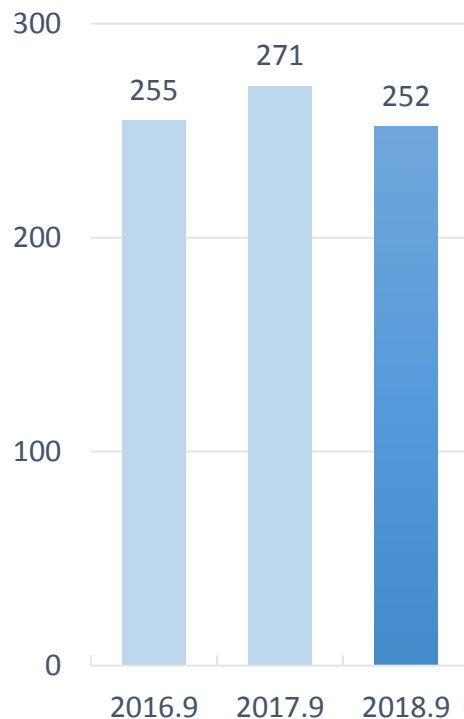
天候不順等により売上高は微減

原材料価格の上昇等により利益は大幅減

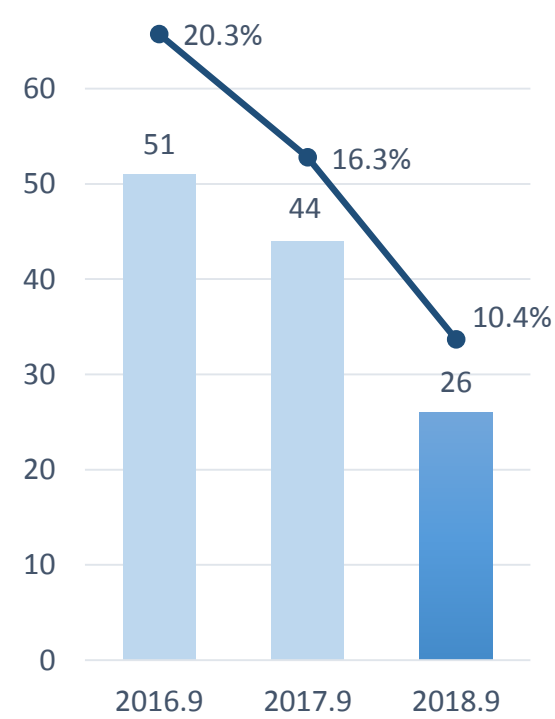
■ 製造数量 (万トン)



■ 売上高 (億円)



■ 営業利益 (億円)



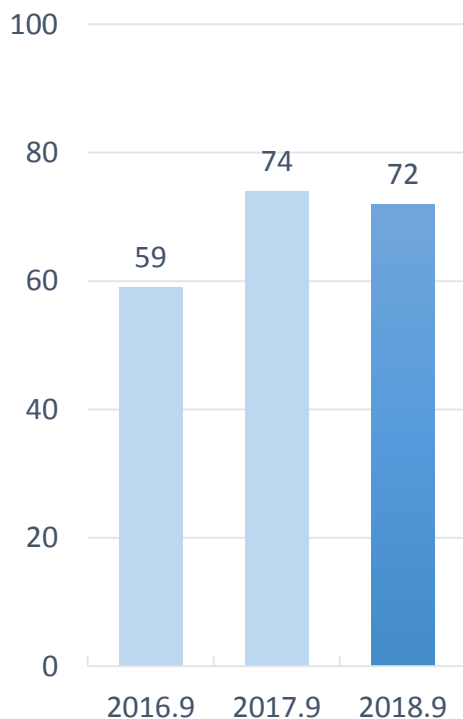
3. セグメント別の概況

⑤ 開発 (NIPPO・大日本土木※)

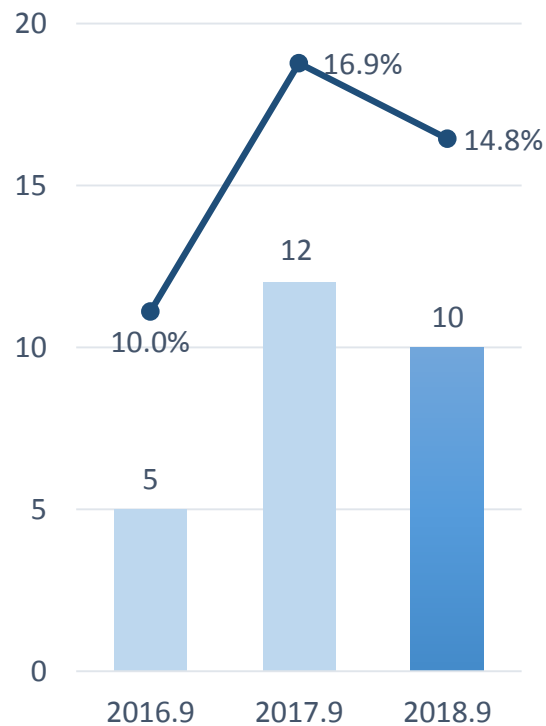
※大日本土木は僅少額

売上高・営業利益とも微減

■ 売上高 (億円)



■ 営業利益 (億円)

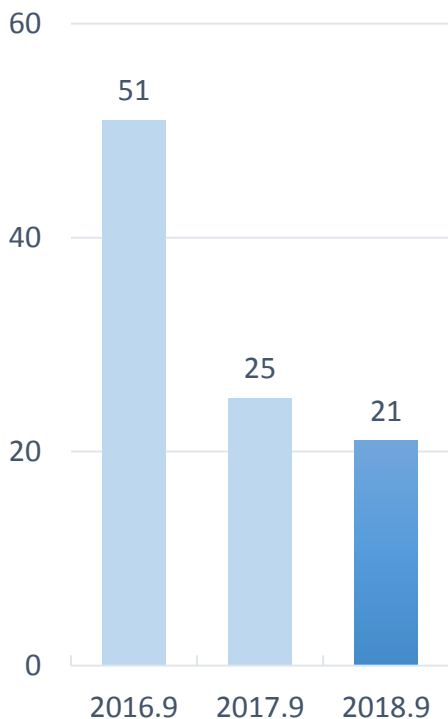


3. セグメント別の概況

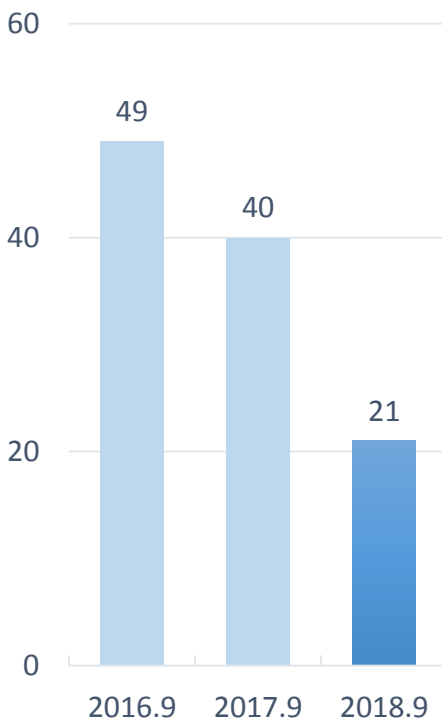
⑥ その他 (MECX・NIPPO琴海事業・PFI)

売上高の減少は前期で終了したプロジェクト (PFI) が主要因

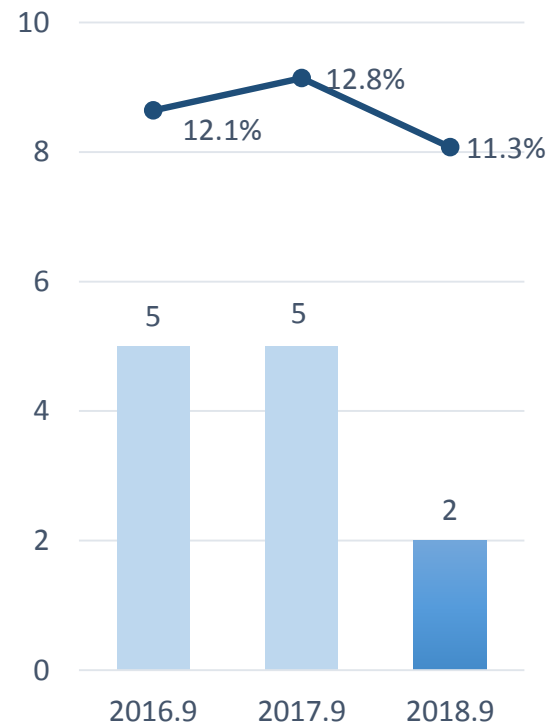
■ 受注高 (億円)



■ 売上高 (億円)



■ 営業利益 (億円)



Ⅱ 通期業績予想

1. 通期損益予想(連結)
2. セグメント業績予想(連結)

1. 通期損益予想(連結)

売上高 →変更なし

営業利益・経常利益 →30億円の下方修正

単位:億円	2017 実績	2018 今回予想	増減	2018 当初予想	予想増減 (今回-当初)
受注高 (建設事業)	3,502	3,170	△332	3,170	—
売上高	4,041	4,100	+58	4,100	—
営業利益	386	365	△21	395	△30
経常利益	403	380	△23	410	△30
親会社株主 当期純利益	266	250	△16	270	△20

2. セグメント損益予想(連結) ①売上高

舗装土木・製造販売とも、下半期は、上半期の天候不順等による期ズレを挽回し、当初予想通りの売上高を見込む。

単位:億円	2016 実績	2017 実績	2018 今回予想	増減	2018 当初予想	予想増減 (今回-当初)
舗装土木	1,728	1,853	1,950	+97	1,950	
一般土木	665	664	650	△14	650	
建築	648	643	630	△13	630	
建設計	3,042	3,161	3,230	+69	3,230	
製造販売	601	617	620	+3	620	
開発	212	192	180	△12	180	
その他	80	70	70	0	70	
連結計	3,936	4,041	4,100	+59	4,100	

当初予想変更無し

2. セグメント損益予想(連結) ②営業利益

原材料価格の上昇等の影響で、
当初予想は△30億円下回る見通し。

単位:億円	2016 実績	2017 実績	2018 今回予想	増減	2018 当初予想	予想増減 (今回-当初)
舗装土木	217	208	215	+6	220	△5
一般土木	46	50	50	0	50	0
建築	58	45	45	0	45	0
建設計	322	304	310	+6	315	△5
製造販売	145	116	95	△21	120	△25
開発	31	31	26	△5	26	0
その他	11	10	10	0	10	0
セグ計	510	462	441	△20	471	△30
調整額	△69	△75	△76	△0	△76	0
連結計	441	386	365	△20	395	△30