

1. 営業の成果

当期の受注高は、3,025億52百万円と前期に比べて2.8%の増、売上高は、3,098億9百万円と前期に比べて6.1%の増となりました。

利益につきましては、受注競争の激化や公共工事のコスト縮減が進む中で、全社一丸となってコスト削減等に取り組んだ結果、経常利益は102億25百万円と前期に比べて21.7%の増となりました。また、当期利益は41億27百万円と前期に比べて0.3%の増となりました。

なお、株主配当金につきましては、1株につき、普通配当9円、特別配当3円、合計1株につき12円とさせていただきました。

2. 部門別営業の成果

(1) 工事部門

当期の受注工事高は、2,252億59百万円、これに前期からの繰越工事高を加えますと、当期手持工事高は3,067億73百万円となり、うち当期中の完成工事高は、2,321億1百万円となりました。なお、受注工事高は、前期に比べて4.8%の増、完成工事高は、前期に比べて9.0%の増となりました。

また、主な当期中の完成工事および当期末における未成工事は、次のとおりであります。

主要完成工事

(発注者)	(工事名)
コーニングジャパン株式会社	コーニングジャパン株式会社第6期増築工事(加工棟)
日本道路公団	東九州自動車道 国富舗装工事
神奈川県	農畜産物処理加工施設等新築工事
国土交通省関東地方整備局	前橋鯉沢情報ボックス工事
国土交通省東北地方整備局	土生田道路舗装工事

主要未成工事

(発注者)	(工事名)
医療法人陽和会	医療法人陽和会 吉川病院療養病棟増築・既設改修工事
日本道路公団	首都圏中央連絡自動車道 青梅舗装工事
日本道路公団	山陽自動車道小野田舗装工事
国土交通省近畿地方整備局	8号武生地区情報BOX設置工事
防衛施設庁横浜防衛施設局	静浜(11)滑走路等改修土木工事

単体決算のご報告

(2)製品部門

当期のアスファルト合材およびその他の製品販売の売上高は、682億49百万円となり、前期に比べて1.6%の増となりました。

(3)開発事業等の部門

当期の開発事業等の受注高は、90億43百万円、売上高は、94億58百万円とそれぞれ前期に比べ24.6%の減、21.1%の減となりました。

3. 資金調達および設備投資の状況

(1)資金調達については、特に記載する事項はありません。

(2)当期中に実施した設備投資の総額は60億円であり、その主なものは次のとおりであります。なお、所要資金は、自己資金の一部を充たいたしました。

- ・製品製造設備の新設および更新
- ・事業用建物等の新設および更新
- ・施工機械等の増強および更新



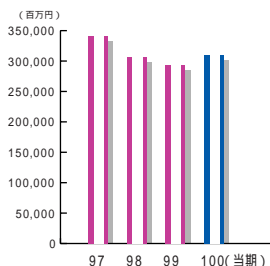
4. 営業の成績および財産状況の推移

第97期は減収減益、第98期は減収増益、第99期は減収増益となり、当期の成績につきましては、前記「営業の成果」に記載のとおりとなりました。

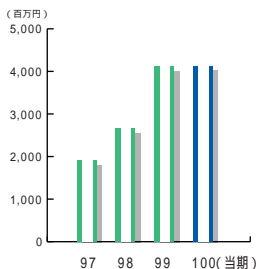
	第97期 (平成9年度)	第98期 (平成10年度)	第99期 (平成11年度)	第100期 (平成12年度)
受注高 (百万円)	333,503 (4.1%)	309,096 (7.3%)	294,173 (4.8%)	302,552 (2.8%)
売上高 (百万円)	339,802 (4.9%)	305,922 (10.0%)	292,038 (4.5%)	309,809 (6.1%)
当期利益 (百万円)	1,901 (52.8%)	2,656 (39.7%)	4,117 (55.0%)	4,127 (0.3%)
1株当たり当期利益 (円)	16.24 (52.8%)	22.69 (39.7%)	35.17 (55.0%)	35.26 (0.3%)
総資産 (百万円)	326,254 (2.7%)	324,411 (0.6%)	306,797 (5.4%)	349,357 (13.9%)
純資産 (百万円)	135,873 (0.3%)	137,007 (0.8%)	144,068 (5.2%)	159,175 (10.5%)
1株当たり純資産 (円)	1,160.56 (0.3%)	1,170.25 (0.8%)	1,230.56 (5.2%)	1,359.59 (10.5%)

- (注) 1. 括弧内は対前期増減率を示し、 は減少率を示しております。
 2. 1株当たり当期利益は、期中平均発行済株式総数に基づき算出しております。
 3. 1株当たり純資産は、期末発行済株式総数に基づき算出しております。

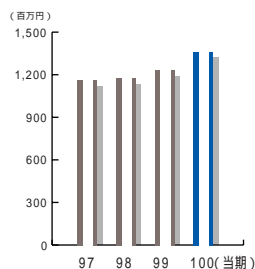
売上高の推移



当期利益の推移



1株当たり純資産の推移



単体決算のご報告

貸借対照表要旨

科 目	当 期	前 期	増減金額	科 目	当 期	前 期	増減金額
	(平成13年3月31日現在)	(平成12年3月31日現在)			(平成13年3月31日現在)	(平成12年3月31日現在)	
	金 額	金 額			金 額	金 額	
	百万円	百万円	百万円		百万円	百万円	百万円
(資産の部)				(負債の部)			
流動資産	225,470	202,502	22,967	流動負債	164,642	142,075	22,566
現金預金	18,117	12,958	5,158	支払手形	57,139	48,283	8,856
受取手形	35,568	32,185	3,382	工事未払金	47,155	40,103	7,052
完成工事未収入金	77,011	66,850	10,160	買掛金	18,105	17,834	271
売掛金	17,169	16,217	951	1年以内返済長期借入金	2	3	1
有価証券	0	1,210	1,210	未払金	7,683	7,995	311
自己株式	0	0	0	未払費用	5,221	4,730	491
販売用不動産	22,679	25,876	3,197	未払法人税等	4,104	3,693	411
製品	136	134	1	未成工事受入金	20,795	16,337	4,457
未成工事支出金	32,010	28,699	3,311	完成工事補償引当金	149	127	21
開発事業等支出金	8,962	5,862	3,099	その他流動負債	4,284	2,967	1,316
材料貯蔵品	1,534	1,575	40	固定負債	25,539	20,652	4,886
繰延税金資産	2,630	1,776	854	長期借入金	7	12	4
有償支給未収入金	5,178	4,055	1,123	繰延税金負債	5,468	-	5,468
その他流動資産	5,227	5,751	523	退職給与引当金	-	11,731	11,731
貸倒引当金	756	654	102	退職給付引当金	11,134	-	11,134
固定資産	123,887	104,294	19,592	役員退職慰労引当金	635	577	57
有形固定資産	82,277	81,400	877	預り保証金敷金	8,294	8,331	36
建物	18,503	19,290	786	負債合計	190,182	162,728	27,453
構築物	4,633	4,794	161	(資本の部)			
機械装置	9,456	8,968	488	資本金	14,924	14,924	-
車両運搬具	72	90	17	資本準備金	15,529	15,529	-
工具器具・備品	524	510	14	利益準備金	3,731	3,731	-
土地	48,657	47,619	1,037	その他剰余金	112,501	109,883	2,618
建設仮勘定	429	126	302	任意積立金	106,731	98,865	7,866
無形固定資産	444	773	329	特別償却準備金	388	527	139
投資等	41,165	22,120	19,044	固定資産圧縮積立金	693	687	5
投資有価証券	27,569	4,874	22,695	別途積立金	105,650	97,650	8,000
関係会社株式	2,442	2,457	15	当期末処分益	5,770	11,017	5,247
関係会社出資金	0	0	-	その他有価証券評価差額金	12,487	-	12,487
長期貸付金	3,641	3,976	334	資本合計	159,175	144,068	15,106
従業員長期貸付金	9	15	6				
関係会社長期貸付金	4,667	5,027	359				
破産債権、更生債権等	2,929	2,267	662				
長期前払費用	86	64	21				
繰延税金資産	-	3,250	3,250				
その他投資等	3,140	3,911	771				
貸倒引当金	3,323	3,727	403				
資産合計	349,357	306,797	42,560	負債資本合計	349,357	306,797	42,560

損益計算書要旨

科 目	当 期 (自 12年4月1日 至 13年3月31日)		前 期 (自 11年4月1日 至 12年3月31日)		増減金額
	金 額	構成比率	金 額	構成比率	
	百万円	%	百万円	%	百万円
(経常損益の部)					
売 上 高	309,809	100.0	292,038	100.0	17,770
完成工事高	(232,101)		(212,895)		(19,206)
製品売上高	(68,249)		(67,152)		(1,096)
開発事業売上高	(9,458)		(11,990)		(2,532)
売上原価	282,164	91.1	263,280	90.2	18,883
完成工事原価	(214,129)		(195,025)		(19,103)
製品売上原価	(58,747)		(56,451)		(2,296)
開発事業等売上原価	(9,287)		(11,803)		(2,516)
売上総利益	27,644	8.9	28,758	9.8	1,113
完成工事総利益	(17,972)	(7.7)	(17,869)	(8.4)	(103)
製品売上総利益	(9,501)	(13.9)	(10,701)	(15.9)	(1,200)
開発事業等総利益	(170)	(1.8)	(187)	(1.6)	(16)
販売費及び一般管理費	18,036	5.8	18,759	6.4	723
営業利益	9,608	3.1	9,998	3.4	390
営業外収益	822	0.3	820	0.3	2
受取利息	(229)		(207)		(22)
受取配当金	(332)		(250)		(81)
不動産賃貸収入	(123)		(171)		(48)
不雑収入	(137)		(190)		(52)
営業外費用	205	0.1	2,417	0.8	2,212
支払利息	(11)		(16)		(5)
貸倒引当金繰入額	(24)		(1,693)		(1,668)
不動産賃貸経費	(58)		(-)		(58)
不雑支出	(110)		(708)		(597)
経常利益	10,225	3.3	8,400	2.9	1,825
(特別損益の部)					
特別利益	96	0.0	13	0.0	82
固定資産売却益	(77)		(5)		(72)
その他特別利益	(18)		(8)		(9)
特別損失	2,179	0.7	428	0.2	1,751
固定資産除却損	(274)		(106)		(167)
販売用不動産評価損	(1,185)		(-)		(1,185)
退職給付会計基準変更時差異	(432)		(-)		(432)
その他特別損失	(287)		(321)		(34)
税引前当期純利益	8,142	2.6	7,985	2.7	156
法人税、住民税及び事業税	5,230		4,430		800
法人税等調整額	1,215		561		653
当期純利益	4,127	1.3	4,117	1.4	10
前期繰越利益	1,642		1,550		91
過年度税効果調整額	-		4,465		4,465
税効果会計適用に伴う特別償却準備金取崩額	-		383		383
税効果会計適用に伴う固定資産圧縮積立金取崩額	-		500		500
当期末処分利益	5,770		11,017		5,247

単体決算のご報告

利益処分

科 目	当 期 (皇 12年4月1日 至 13年3月31日)	前 期 (皇 11年4月1日 至 12年3月31日)	増減金額
	金 額	金 額	
	百万円	百万円	百万円
当期末処分利益	5,770	11,017	5,247
任意積立金取崩額			
特別償却準備金取崩額	138	154	15
固定資産圧縮積立金取崩額	8	8	0
合 計	5,916	11,180	5,263
利 益 処 分 額			
株 主 配 当 金	1,404	1,404	0
	〔 1株につき12円 〕	〔 1株につき12円 〕	
	普通配当 9円	普通配当 9円	
	特別配当 3円	特別配当 3円	
役 員 賞 与 金	114	104	10
(うち 監 査 役 分)	(15)	(10)	(4)
任 意 積 立 金			
特別償却準備金	45	14	30
固定資産圧縮積立金	-	14	14
固定資産圧縮特別勘定積立金	43	-	43
別 途 積 立 金	2,300	8,000	5,700
合 計	3,908	9,538	5,630
次 期 繰 越 利 益	2,008	1,642	366